

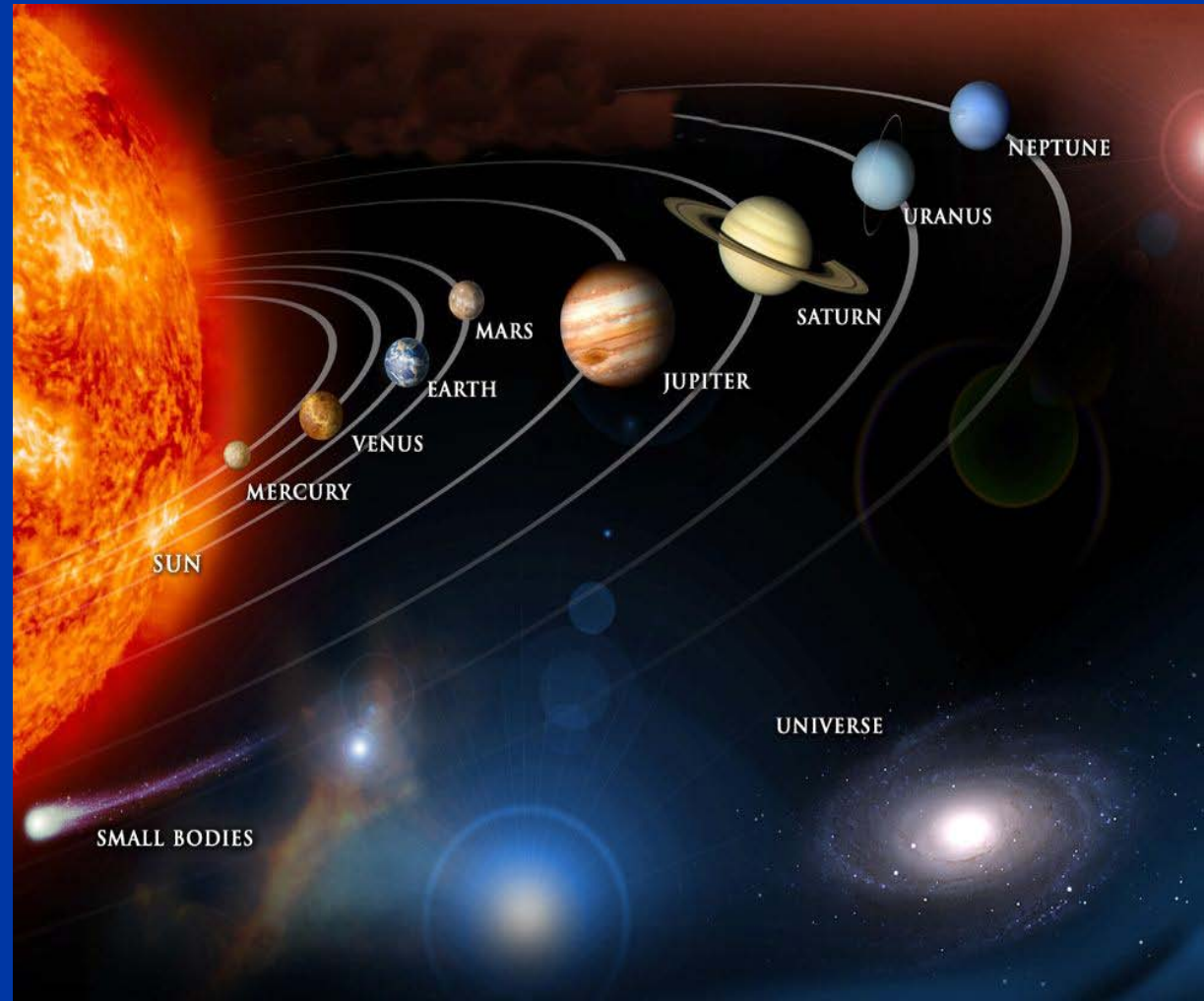
# Klimawandel, der Mensch und das Sonnensystem

Internationale Klimakonferenz



tagesschau 16.07.2012

ARD-"Tagesschau (10Uhr)" am 16.07.2012



**Prof. Dr. rer. nat. Klaus-D. Döhler**  
**Curatis Pharma GmbH, Hannover**  
**November 2019**

# Bitte verwechseln Sie nicht UMWELTSCHUTZ mit KLIMASCHUTZ !!!

Umweltschutz ist ohne Frage eine zentrale Aufgabe des 21. Jahrhunderts, schließlich betrifft das Thema ausnahmslos jeden auf der ganzen Welt. Daher ist es wichtig, dass der Klimawandel ins allgemeine Bewusstsein gerückt wird.



Jakob Krauß (15) steht hinter Fridays for Future, geht aber nicht streiken. FOTO: PRIVAT

Die meisten Menschen, leider auch manche Politiker und Journalisten, verwechseln Wetter mit Klima und Klima mit Umwelt.

# „Unsere Kinder werden getäuscht



Den Kindern wird vorgegaukelt, Klimawandel und CO<sub>2</sub> würden die Umwelt schädigen.

Alle Pflanzen, auch Bäume, brauchen CO<sub>2</sub> zum atmen. Ohne CO<sub>2</sub> sterben sie. Mehr CO<sub>2</sub> = Umweltschutz!



Carla Zeller:

„Wenn ich mir vorstelle, Dass halb Deutschland überschwemmt wird und dass auf den Feldern nichts mehr wächst, dann bekomme ich Angst“

[https://www.youtube.com/watch?v=sdR8s\\_golYQ](https://www.youtube.com/watch?v=sdR8s_golYQ)

# KirchenZeitung

Die Woche im Bistum Hildesheim

Naturschutz – Umweltschutz - Klimaschutz

**Mehr Engagement fürs Klima fordert die katholische Kirche. Sie betont: Gott hat uns den Auftrag gegeben, die Schöpfung zu bewahren.**

**Die Schöpfung bewahren kann nur der Schöpfer! (Pfarrer Reiner Vogels). Es gibt Dinge, die der Mensch tun kann um „den Garten zu bebauen und zu bewahren“ (1. Mose 2, 15), z.B. Umweltschutz. Bewahrung der Schöpfung - und hierzu gehört auch das Klima - ist allein unserem Schöpfer vorbehalten. Leider rennt die Menschheit, der „Weltklimarat“ und die christlichen Kirchen eingeschlossen, derzeit mit voller Wucht gegen die Intentionen unseres Schöpfers an.**



# Bewahrung der Schöpfung

Es ist die Aufgabe des Menschen, die Schöpfung zu bewahren mit allem, was in seiner Macht steht. Wir sollten aber nicht so überheblich und anmaßend sein, zu behaupten, wir könnten unserem Schöpfer ins Handwerk pfuschen. Das ist Blasphemie!

- Der Mensch ist verantwortlich für seine Umwelt. Für den Umweltschutz gibt es genug zu tun.
- Auf das Klima, jedoch, hat der Mensch keinen Einfluss, denn er kann der Sonne, den Wolken und den kosmischen Strahlen nicht befehlen, was sie zu tun und zu lassen haben!
- Gott hat uns das CO<sub>2</sub> gegeben, aus gutem Grund, denn ohne CO<sub>2</sub> wäre kein Leben auf der Erde möglich.

# Bewahrung der Schöpfung

Zu der Schöpfungs-Bewahrungs-Hype schrieb bereits 2008 der damalige Vorsitzende des Lutherischen Konvents im Rheinland, Pfarrer Reiner Vogels seinen Amtsbrüdern eine vernichtenden theologische Kritik ins Brevier:

„Es ist eine unglaubliche Selbstübersteigerung, geradezu eine anmaßende Hybris des Menschen, wenn er meint, er habe den Auftrag, die Schöpfung zu bewahren. Die Schöpfung bewahren kann nur der Schöpfer! Wir sind dazu viel zu klein und unbedeutend. Der angebliche Auftrag zur Schöpfungsbeziehung beruft sich immer auf 1. Mose 2, 15, wo Gott dem Adam den Auftrag gibt, den Garten zu bebauen und bewahren. Den Garten, also den von Gott für den Menschen eingerichteten und auf seine Bedürfnisse zugeschnittenen Lebensraum, zu bewahren, ist offensichtlich etwas völlig anderes als die Bewahrung der Schöpfung.“

*Klimawandel, Wasserwandel, Lebenswandel -Die Synode der EKD, der christliche Auftrag, der Klimawandel und die Realität!*

# Definition von „Klima“ = 30 Jahre Wetter-Statistik

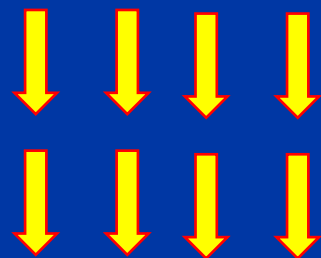
Die folgende Schulweisheit gilt auch heute noch:

Der Mensch kann das Wetter nicht beeinflussen

Der Mensch konnte das Wetter gestern nicht beeinflussen

Der Mensch konnte das Wetter seit 30 Jahren nicht beeinflussen

Der Mensch kann auch das Wetter morgen nicht beeinflussen



30 Jahre Wetterstatistik =  
Klima

Folglich kann der Mensch das Klima nicht beeinflussen

# 1974: wir gehen einer neuen Eiszeit entgegen



DER SPIEGEL 33/1974

<http://www.spiegel.de/spiegel/print/d-41667249.html>

12.08.1974

## WETTERKatastrophe auf Raten

Kommt eine neue Eiszeit? Nicht gleich, aber der verregnete Sommer in Nordeuropa, so befürchten die Klimaforscher, war nur ein Teil eines weltweiten Wetterumschwungs -- ein Vorgeschmack auf kühlere und nassere Zeiten.

### Rasool & James Hansen:

„Die Schuld an der kommenden Eiszeit trägt die Verbrennung von fossilen Energieträgern“.

„Innerhalb der nächsten 50 Jahre wird der feine Staub, den die Menschen durch die Verbrennung von fossilen Energieträgern in die Atmosphäre blasen, so viel vom Sonnenlicht reflektieren, dass die Durchschnittstemperatur der Erde um sechs Grad fallen kann“ (Washington Post 9. Juli 1971)



**Nach der Anhörung von James Hansen beschloss der US-Senat 1988 neben der UNEP eine neue Organisation zu schaffen, den späteren „Weltklimarat“ (IPCC)**

**Die UNEP ist der Umweltarm der UNO und wurde damals von der Familie Rockefeller und ihrem Intimus Maurice Strong geleitet, der wiederum bestens befreundet war mit dem amerikanischen Vizepräsidenten Al Gore. Die neu gegründete Organisation erhielt, von Al Gore und Maurice Strong erarbeitet, zwei politische Aufgaben:**

- Festzustellen, dass die Erde einer Klimakatastrophe entgegengeht und,**
- dass die Klimakatastrophe vom Menschen gemacht ist.**

# Global Cooling

December  
1973



January  
1977



April  
1977



December  
1979



# Global Warming

October  
1987



April  
2001



April  
2006



July  
2007



1973 – 1979:

Es kommt eine neue Eiszeit

Rasool & James Hansen:

„Die Schuld an der globalen Erwärmung trägt die Verbrennung von fossilen Energieträgern“.

<http://image.guardian.co.uk/sys-files/Environment/documents/2008/06/23/ClimateChangeHearing1988.pdf>


1987 – 2007:

Die Erde stirbt den Hitzetod

# Der Kölner Dom im Klimawandel

" ... alles Klima-Katastrophe .... oder was ? "

1986 Wasser




2007 Wüste



Nordsee-Ztg. ; 03.04.2007

2014 Eis



Ihr Beitrag zum Klima?  
Mehr Bus & Bahn fahren!

KEPuls / V-Folie / 2014

KVB-Info.de  
facebook.com/KVB-AG  
twitter.com/KVB-Info  
Sprecheramt Fahrplan 08001 304030 (kostenlos)  
Sofortige Neumitarbeiter 07801 304030 (kostenlos, ab 18 Uhr, ab 18 Uhr, ab 18 Uhr, ab 18 Uhr, ab 18 Uhr)



# Wie mit der Klimakatastrophe Geld aus dem NICHTS gemacht wird !

Al Gore behauptete, CO<sub>2</sub> sei Schuld an der damaligen Klimaerwärmung, und befand, CO<sub>2</sub> müsse besteuert werden.

Im 2005 in Kraft getretenen [Kyoto-Protokoll](#) wurde auf internationaler Ebene der CO<sub>2</sub>- [Emissionshandel](#) eingeführt. Dabei vergeben Regierungen Rechte an Unternehmen, CO<sub>2</sub> zu emittieren. Der Handel mit diesen Rechten wird z.B. über die „Chicago Climate Exchange“ abgewickelt, an der Banken, Versicherungen, Unternehmen und Privatpersonen beteiligt sind.

Bei einem Preis von 14 \$ pro Tonne Kohlenstoff entsprechen die im Rahmen des Kyoto Protokolls ermöglichten Emissionsrechte einem Wert von 2,3 Billionen \$, das sind 2.300 Milliarden \$. Hierbei handelt es sich um die größte Geldbeschaffungsmaschine durch internationale Verträge in der Geschichte der Menschheit. Und das ist nur der Anfang!

# Der Weltklimarat (IPCC)

Al Gore wurde der erste CO<sub>2</sub>-Milliardär. Von jedem CO<sub>2</sub>-Zertifikat bekommt er über den Emissionsrechtehandel eine Provision. Bei jeder Bewegung muss mit Al Gore abgerechnet werden.

Aufgabe des Weltklimarats ist nicht, das Klima ergebnisoffen zu erforschen, sondern nachzuweisen, dass die damals vermutete Klimaerwärmung vom Menschen verursacht wird.

Der Weltklimarat ist keineswegs ein Gremium von Wissenschaftlern und er betreibt auch selbst keine Forschung. Ihm gehören stattdessen 195 Vertreter der Regierungen aller Länder an und üben entsprechend ihren politischen Einfluss aus.



Die besonders wichtigen „Summaries for Decision Makers“ werden zwischen den wissenschaftlichen und den politischen Mitgliedern ausgehandelt. Dabei kämpfen natürlich die Politikvertreter darum, ihnen genehme Sachverhalte zu betonen, selbst wenn sie durch den wissenschaftlichen Teil nicht gedeckt sind.

Bei der Formulierung des „Summary“ im 5. Weltklimabericht 2014 kämpften beispielsweise die deutschen Regierungsvertreter darum, den Stillstand der Erderwärmung der letzten 15 Jahre zu verschweigen, mit der Begründung, sonst würde die sogenannte „Energiewende“ in Deutschland gefährdet. Selbst der SPIEGEL berichtete darüber:

**SPIEGEL ONLINE**

20.09.2013

Streit mit Forschern

**Politiker wollen Erwärmungspause aus  
Klimareport verbannen**

# Vorhersage des Klimas ist nicht möglich!



„Klimamodelle arbeiten mit gekoppelten nichtlinearen chaotischen Systemen, dadurch ist eine langfristige Voraussage des Systems Klima **nicht möglich.**“

2001 Weltklimabericht Seite 774

Eine langfristige Voraussage des Systems Klima ist **nicht möglich.**

Weltklimabericht Seite 774  
2001

Diese völlig korrekte Aussage wurde in den nachfolgenden Klimaberichten auf Druck der Politik nie wieder erwähnt

# Al Gore - der CO<sub>2</sub> Milliardär

Im Vorstand von  
Lehman Brothers

Mitbegründer von  
Global Investment  
Management

300 Millionen \$\$  
für Klimawerbung

Mobilisierung von  
10 Millionen  
Klimaaktivisten

Pro Vortrag  
100.000 - 150.000 \$\$

„An Inconvenient Truth“  
50 Millionen \$\$

Der ehemalige US-Vizepräsident Al Gore ist als erster Mensch mit seinen Klimaspinnereien zum CO<sub>2</sub> Milliardär geworden.

Seine Aussagen stecken so voller Fehler, dass die Aufführung seines Films „An Inconvenient Truth“ in Groß-Britannien gerichtlich verboten wurde.

# KirchenZeitung

Die Woche im Bistum Hildesheim

# Evangelische Verantwortung

Das Magazin des Evangelischen Arbeitskreises der CDU/CSU | Ausgabe 9+10/2019

## Naturschutz – Umweltschutz - Klimaschutz

Mehr Engagement fürs Klima fordern die katholische und die evangelische Kirche. Sie betonen: Gott hat uns den Auftrag gegeben, die Schöpfung zu bewahren und gewähren. Klima-Experte Ottmar Edenhofer (Potsdam Institut für Klimafolgenforschung) Interviews

- Kirchenzeitung vom 9.10.2019
- Evangelische Verantwortung, Ausgabe 9+10, 2019



Edenhofer 2010: „Wir verteilen durch die Klimapolitik de facto das Weltvermögen um“

**„Ottmar Edenhofer:**

## **Klimapolitik = Umverteilung des Weltvermögens**

Die Neue Zürcher Zeitung veröffentlichte am 14.11.2010 ein Interview unter dem Titel **„Klimapolitik verteilt das Weltvermögen neu“**, in dem der befragte Ottmar Edenhofer, PIK e.V. Potsdam, folgende bemerkenswerte Aussagen machte:

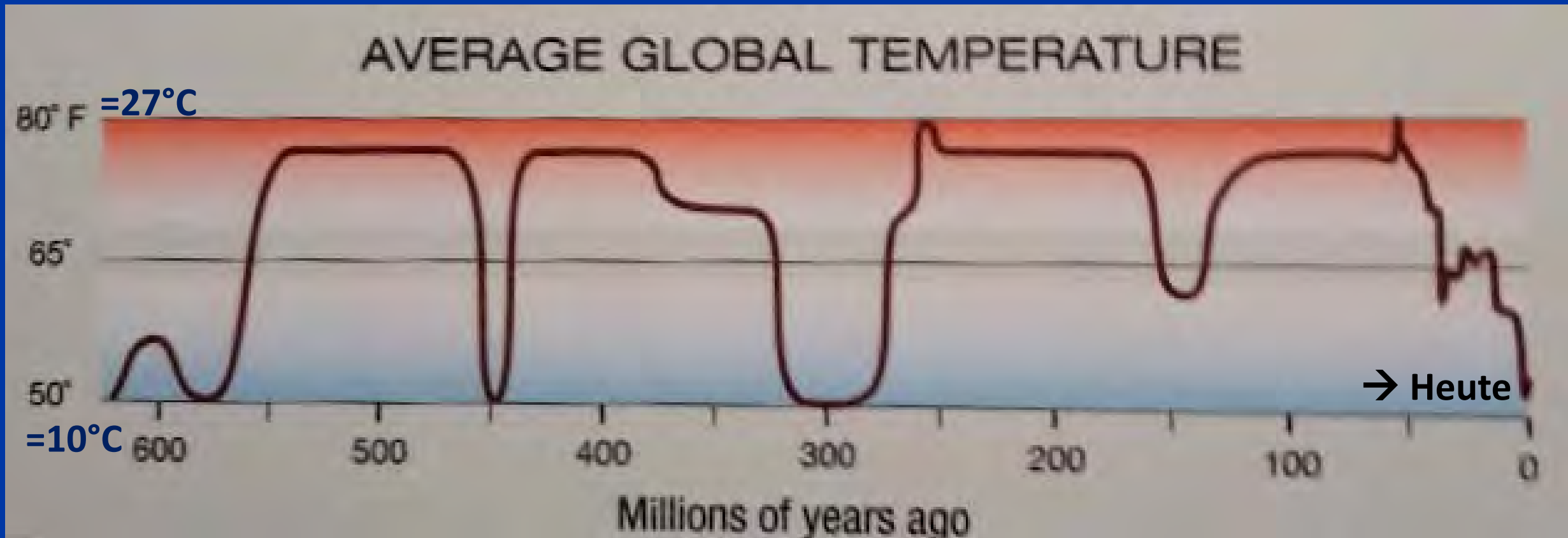
„Man muss sich von der Illusion frei machen, dass internationale Klimapolitik Umweltpolitik ist. Der Klimagipfel von Cancún Ende des Monats ist keine Klimakonferenz, sondern eine der größten Wirtschaftskonferenzen seit dem Zweiten Weltkrieg. **Wir verteilen durch die Klimapolitik de facto das Weltvermögen um.**“



## **1. Behauptung von Politik & Medien:**

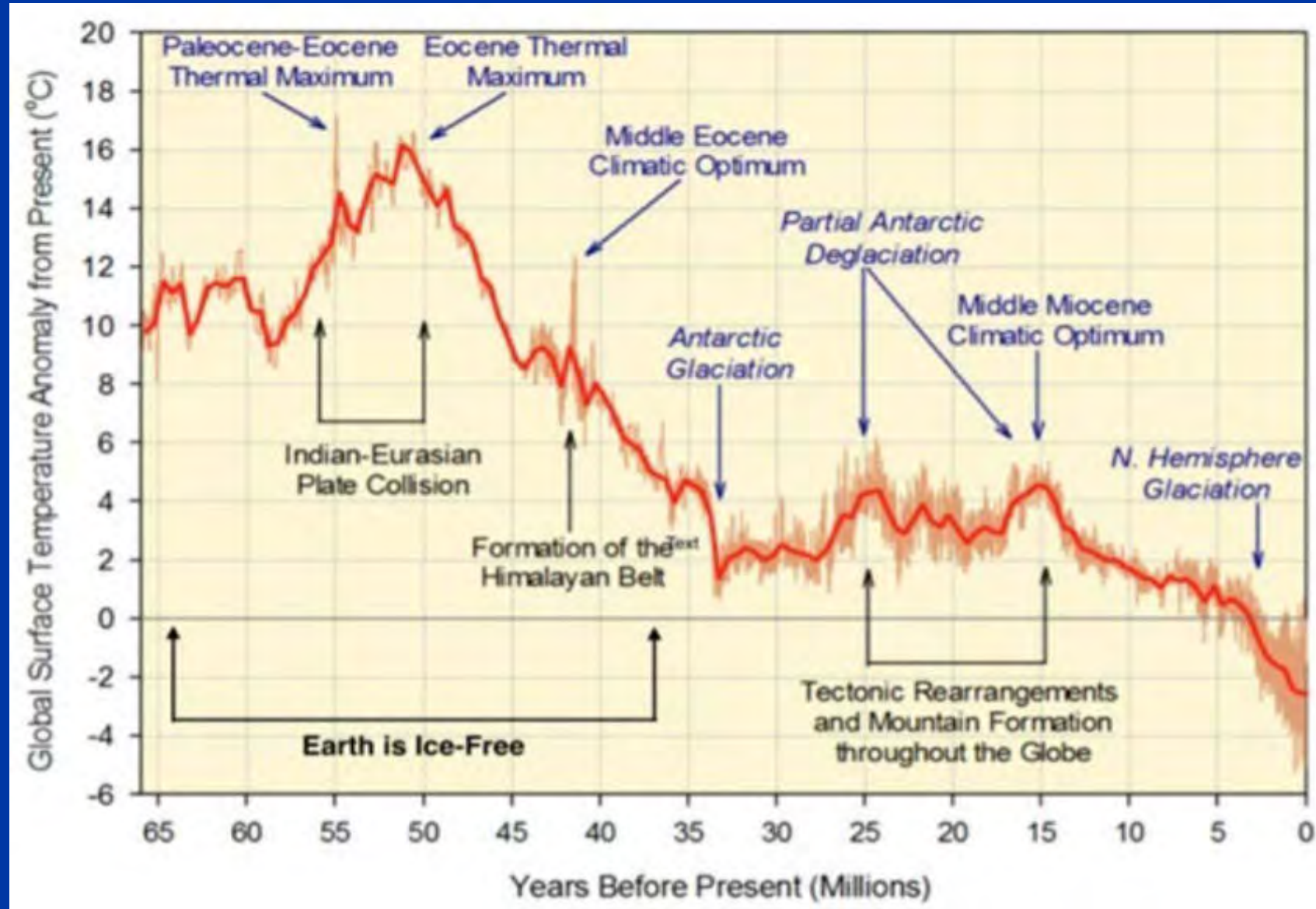
**Noch nie waren die Temperaturen auf der  
Erde höher als heute**

# Erdtemperaturen seit 600 Millionen Jahren



Mittlere globale Temperatur – Graphik: *Perot Museum of Nature and Science*

# Die globale Temperatur nimmt seit 65 Mio Jahren kontinuierlich ab

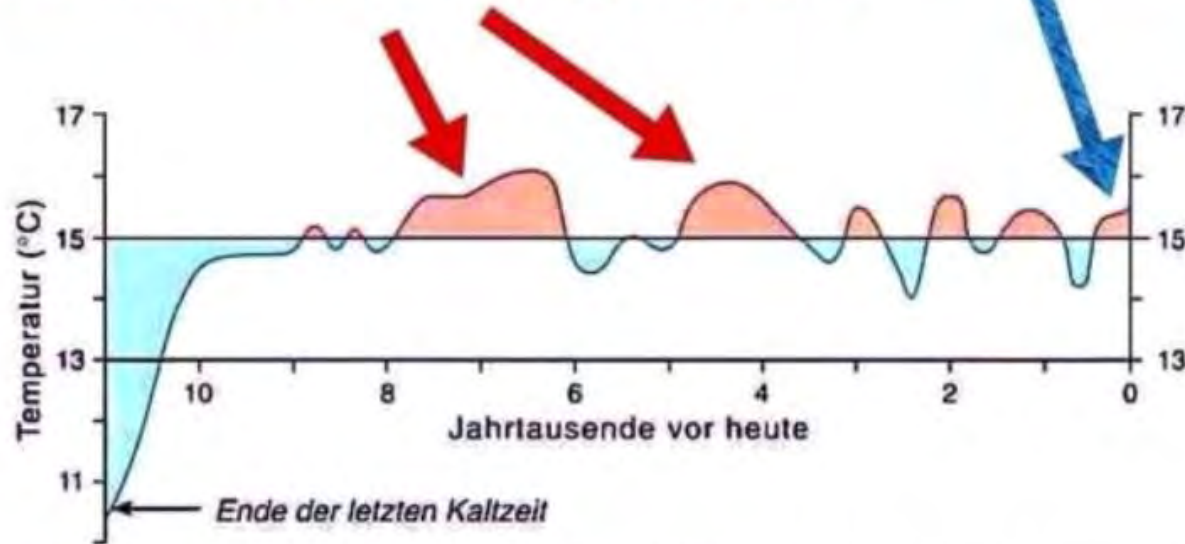


Ned Nikolov and Karl Zeller. "Unified Theory of Climate: Expanding the Concept of Atmospheric Greenhouse Effect Using Thermodynamic Principles: Implications for Predicting Future Climate Change." USFS Rocky Mountain Research Station, Fort Collins, CO, 2011

# Erdtemperaturen von der letzten Kaltzeit vor 12.000 Jahren bis heute

Wenn das der menschengemachte Klimawandel ist,...

...was unsere Vorfahren dann in der Steinzeit angestellt?



Bodennahe nordhemisphärische Mitteltemperaturen der letzten 11.000 Jahre  
(verändert nach Dansgaard et al., 1969, und Schönwiese, 1995)

Konfettikanone der Freiheit  
[facebook.com/freiheitskonfetti](https://facebook.com/freiheitskonfetti)

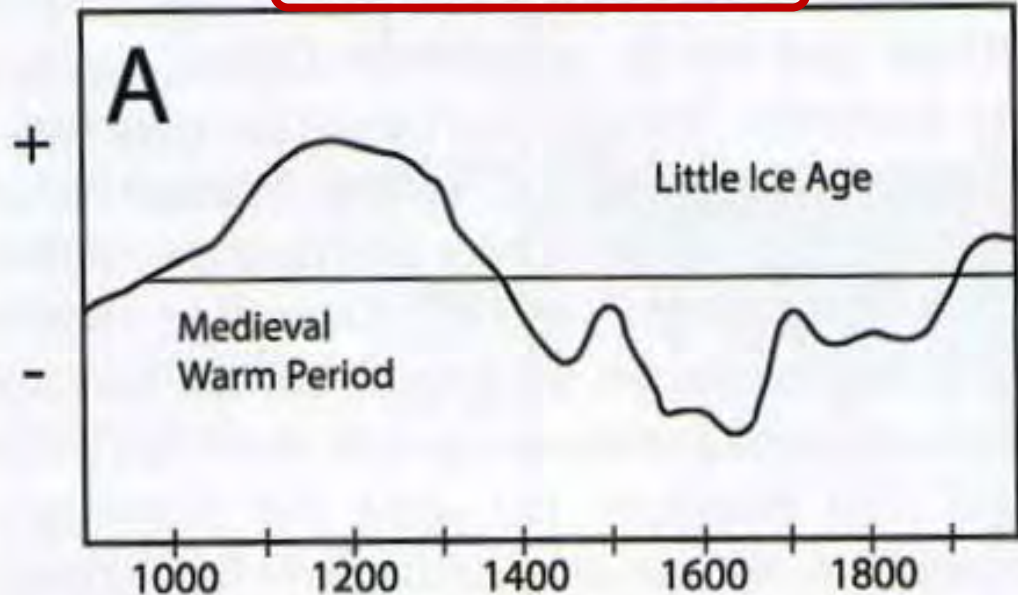
Aus einer Kaltzeit kommend steigen die Temperaturen immer an. Darauf hat der Mensch überhaupt keinen Einfluss!



# Erdtemperaturen seit 1.000 Jahren

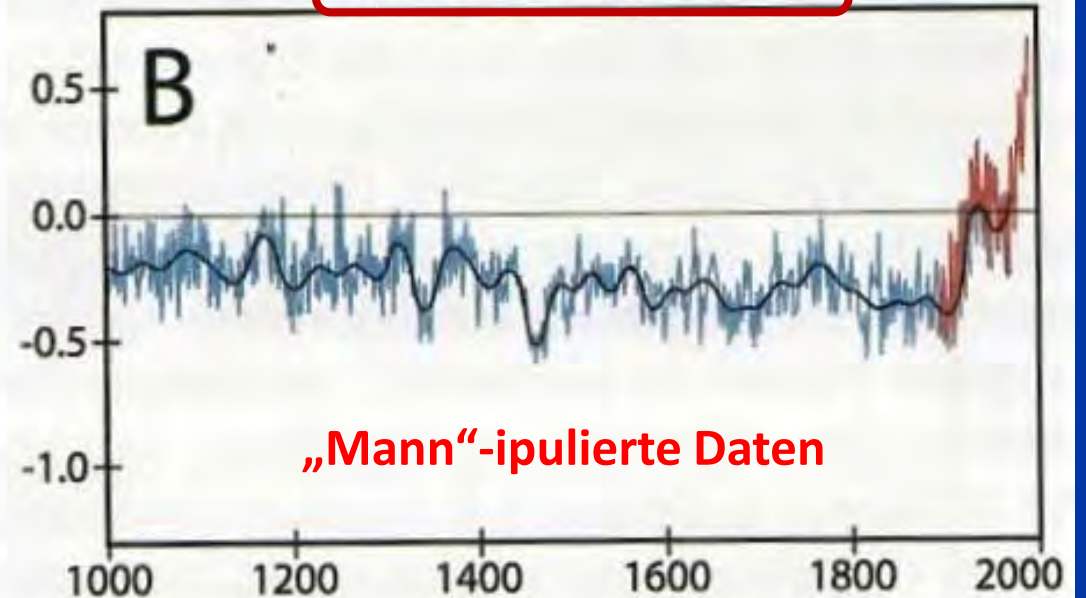
## UNVERFÄLSCHTE DATEN

IPCC-Bericht 1990



## HOCKEYSCHLÄGER

IPCC-Bericht 2001

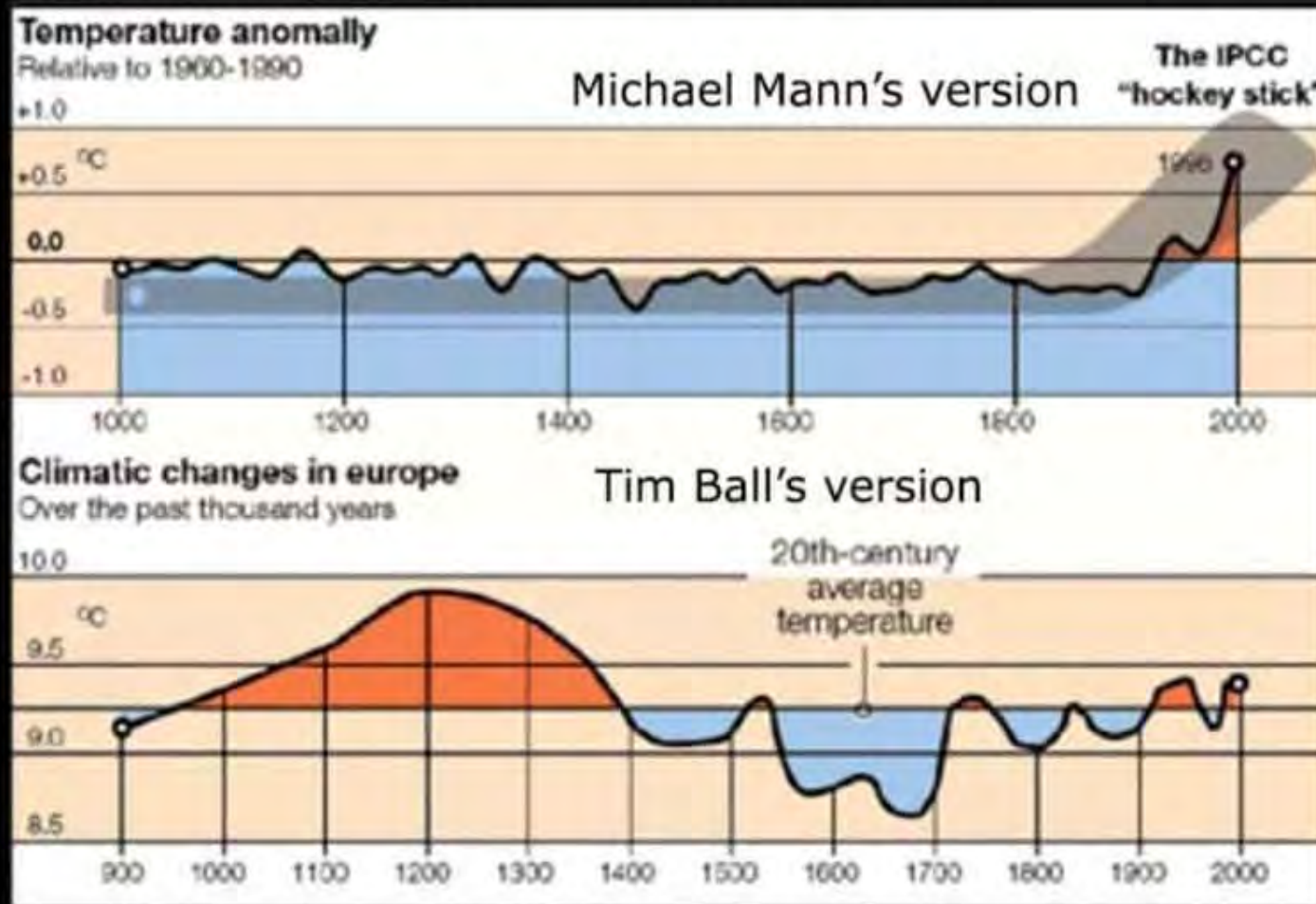


Was war geschehen?



# Erdtemperaturen seit 1.000 Jahren

## Battle of the graphs: Mann versus Ball



Michael Mann entwickelte einen Algorithmus, der die Daten der letzten 1.000 Jahre wie einen Hockeyschläger aussehen lässt: daher kommt der Begriff Mannierte Daten

Historisch überlieferte Daten: Tim Ball nannte daraufhin Michael Mann einen Betrüger

**Prof. Michael Mann**  
(Penn State University) –  
der Erfinder der Klima-Lüge.



**Würden Sie diesem, von einem kanadischen Obersten Bundesgericht am 26. August 2019 überführten Wissenschafts-Fälscher und Klima-Lügner, ein gebrauchtes Auto abkaufen? - Nein?**


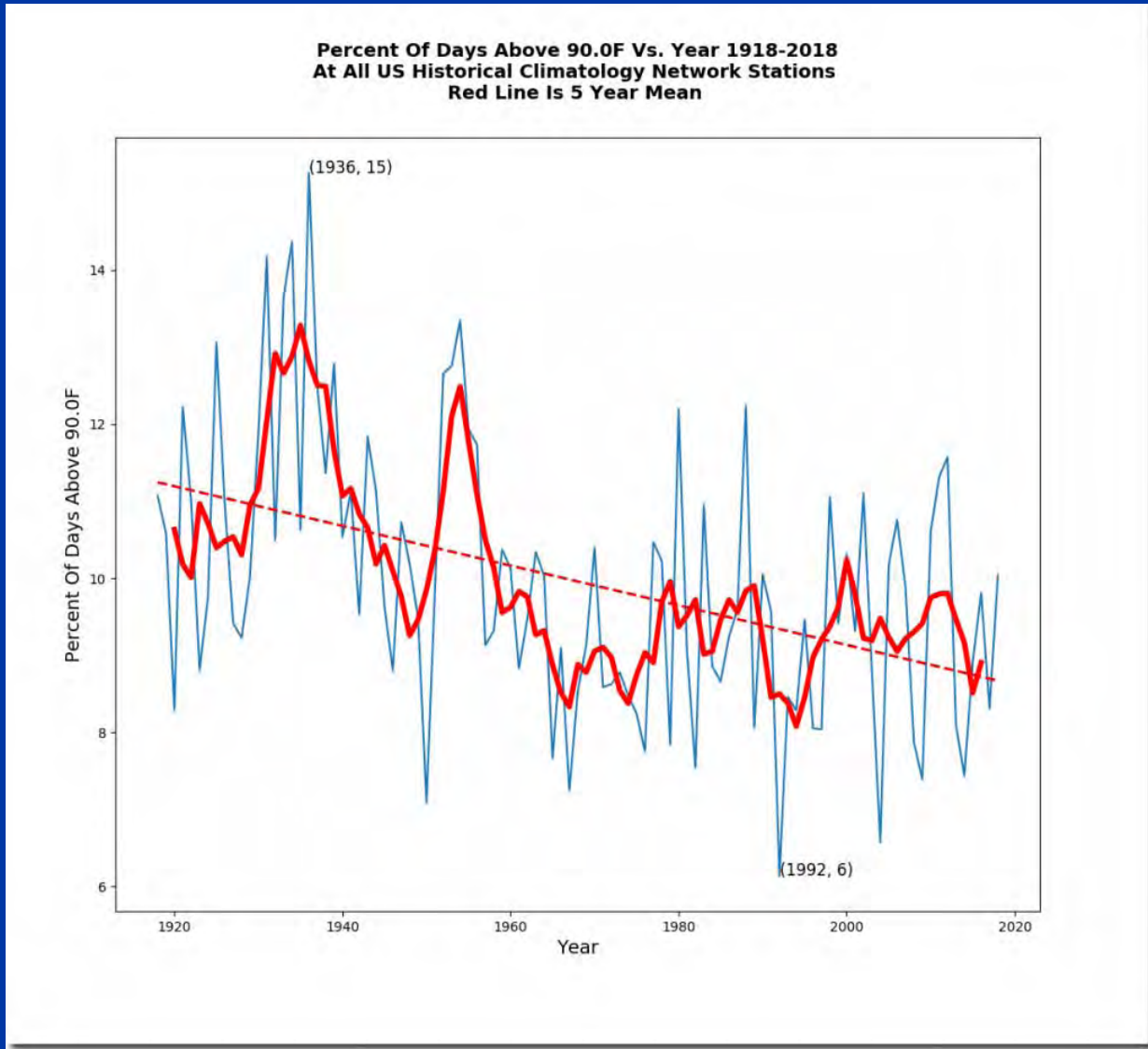
**Der IPCC, das PIK und die deutsche Bundesregierung hingegen stützen sich noch immer auf seine Klima-Fälschungen und fordern zu deren Unterstützung nun auch noch eine CO2-Steuer!**

## **2. Behauptung von Politik & Medien:**

**Die Anzahl heißer Tage (mehr als 34° C)  
nimmt zu**

# Die Anzahl heißer Tage (mehr als 34°C) nimmt seit 100 Jahren ab

Rote Karte!



# Fühlen Sie sich manipuliert?



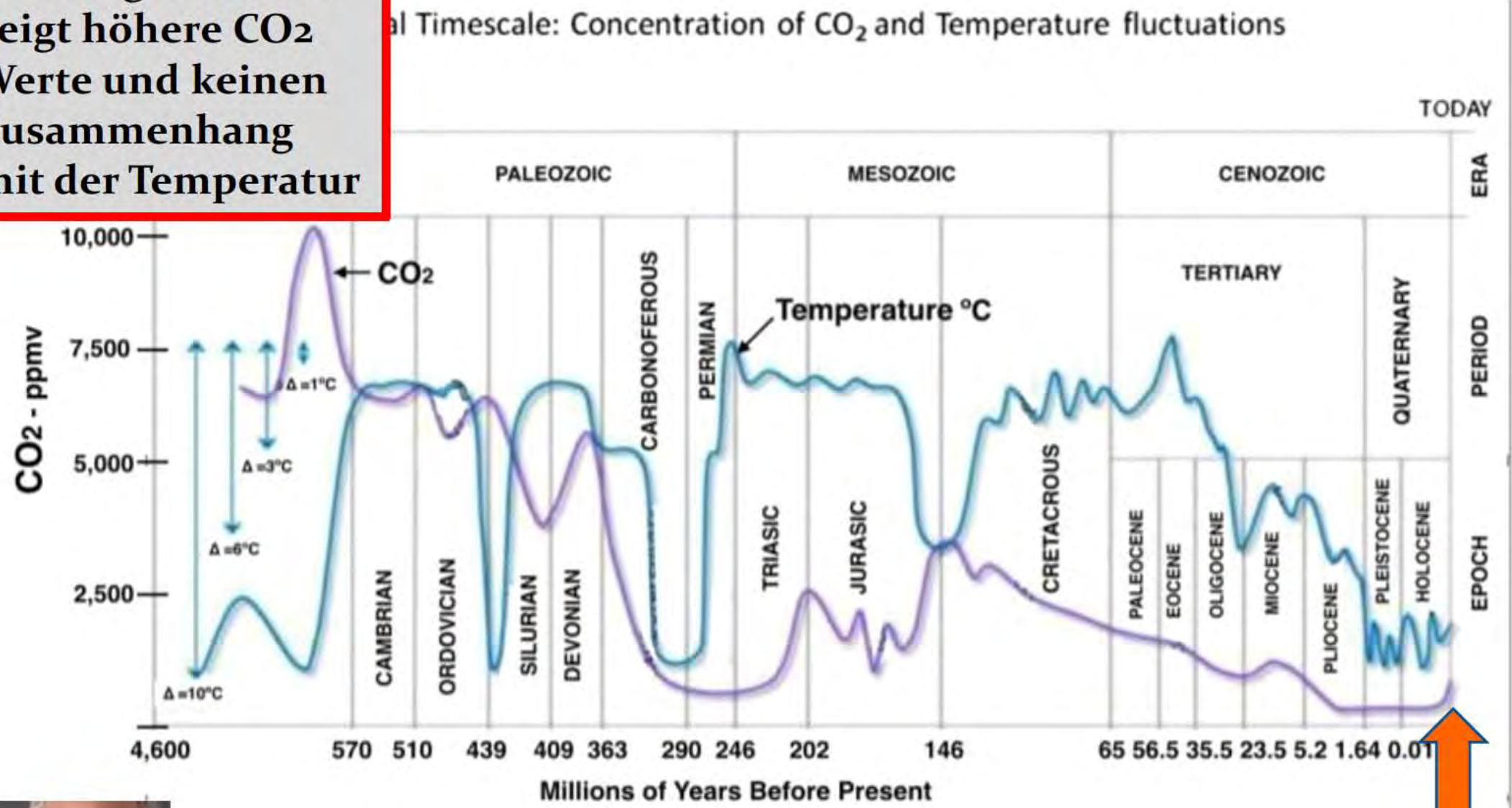


### **3. Behauptung von Politik & Medien:**

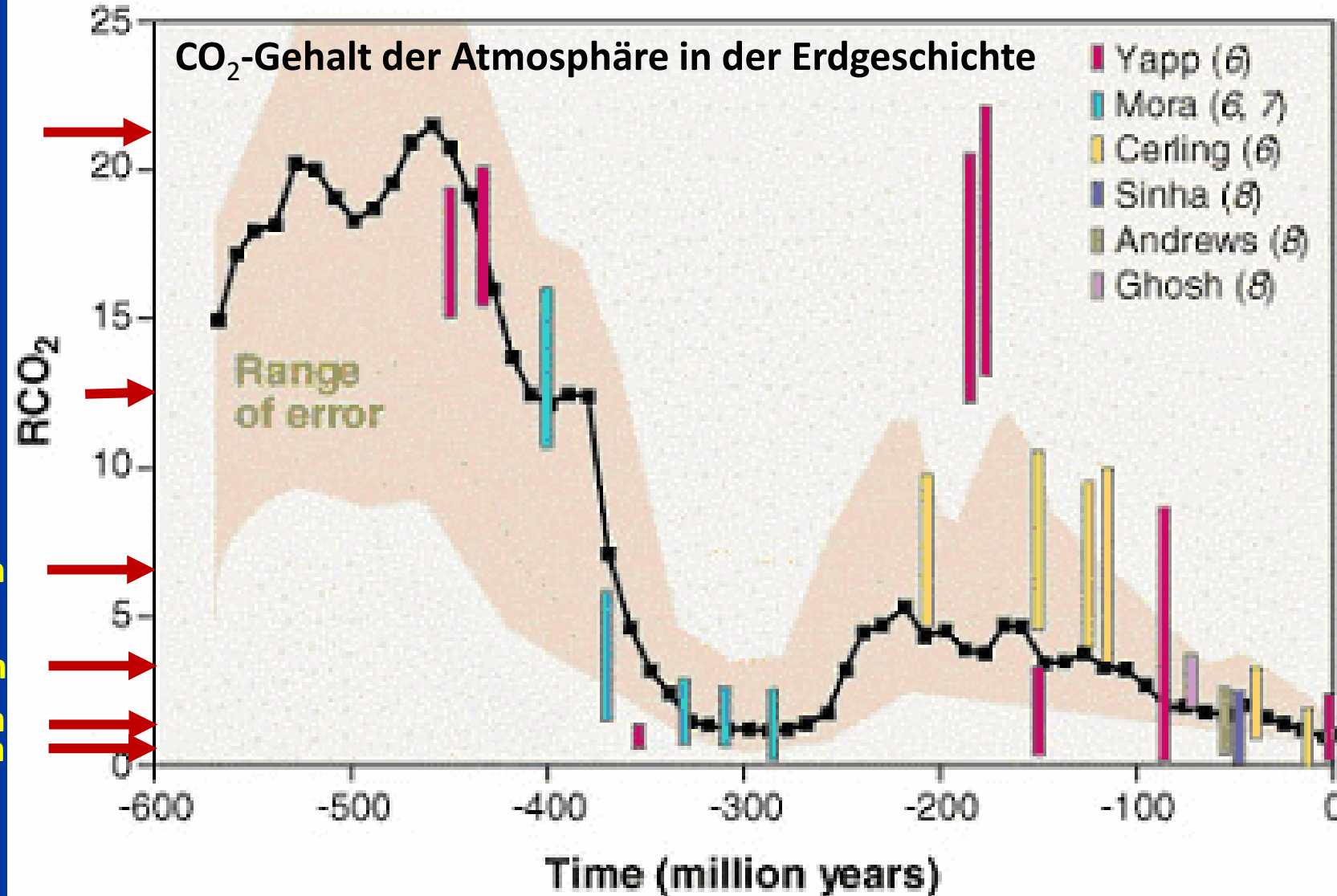
**Noch nie waren die Kohlendioxid (CO<sub>2</sub>)-  
Konzentrationen in der Erdatmosphäre  
höher als heute**

# Globale Temperatur und CO<sub>2</sub>-Konzentration in der Atmosphäre (600 Mio Jahre)

Die Erdgeschichte zeigt höhere CO<sub>2</sub> Werte und keinen Zusammenhang mit der Temperatur



# CO<sub>2</sub>-Gehalt der Atmosphäre in der Erdgeschichte




7 000 ppm  
2.000%  
höher als  
2019

4 000 ppm

2 000 ppm

1 000 ppm

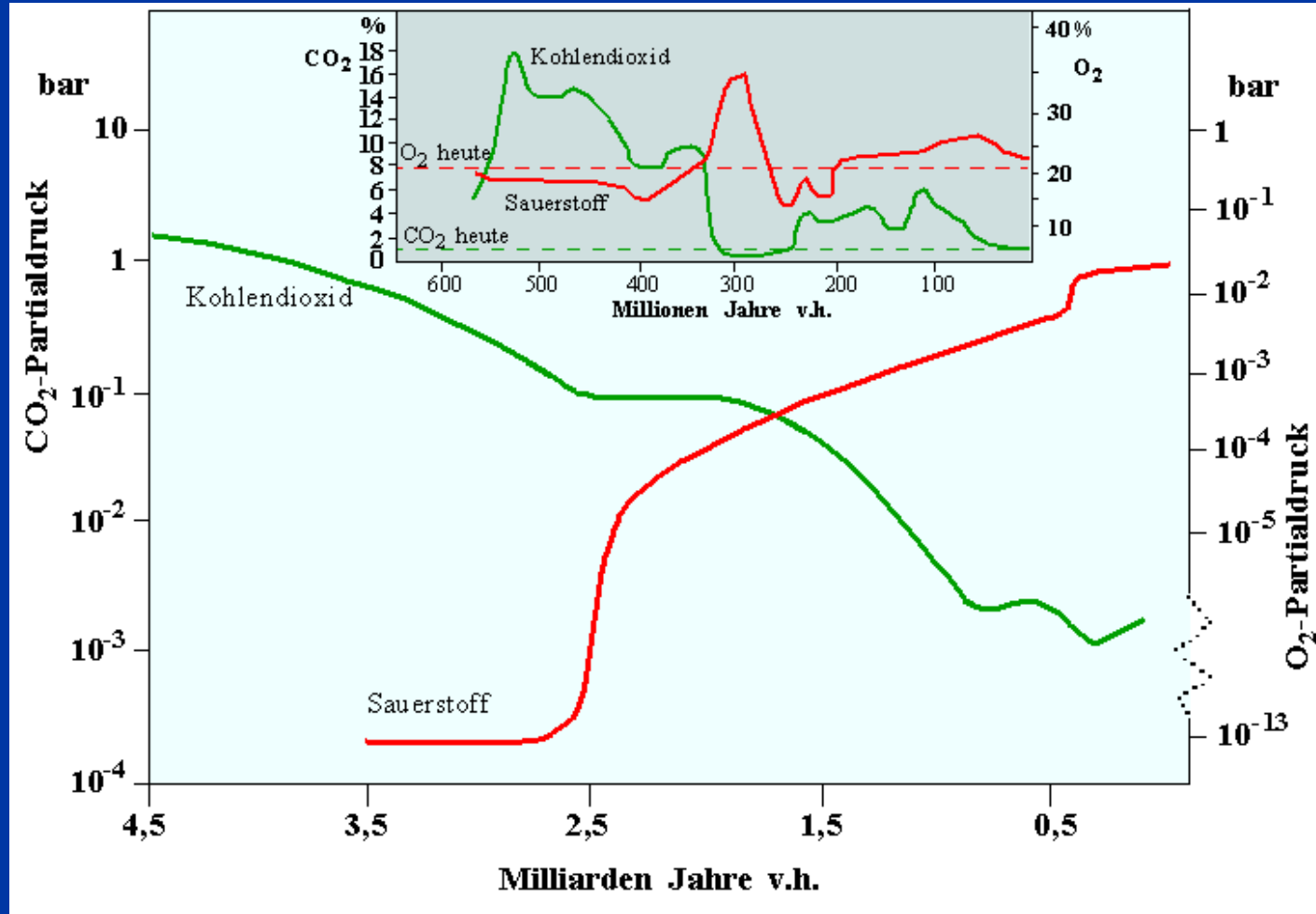
400 ppm  
300 ppm



2019  
1850

Entwicklung des CO<sub>2</sub>-Gehalts der Atmosphäre in den letzten ca. 570 Mio. Jahren. Der Parameter RCO<sub>2</sub> bezeichnet das Verhältnis des Massenanteils an CO<sub>2</sub> in der Atmosphäre des jeweiligen Zeitpunkts im Vergleich zum vorindustriellen Wert von ca. 300 ppm ([http://earthguide.ucsd.edu/virtualmuseum/climatechange2/07\\_1.shtml](http://earthguide.ucsd.edu/virtualmuseum/climatechange2/07_1.shtml))

# Die Geschichte der Erde beginnt mit sehr hohen $\text{CO}_2$ - Werten und niedrigen Sauerstoff-Werten



Was wurde aus den hohen  $\text{CO}_2$  - Konzentrationen vor 4 Milliarden Jahren?



# Was geschah mit dem CO<sub>2</sub> vor 400-500 Mio Jahren?

Es entstand das Leben!



Kalkstein-Gebirge!



Korallenriffe!

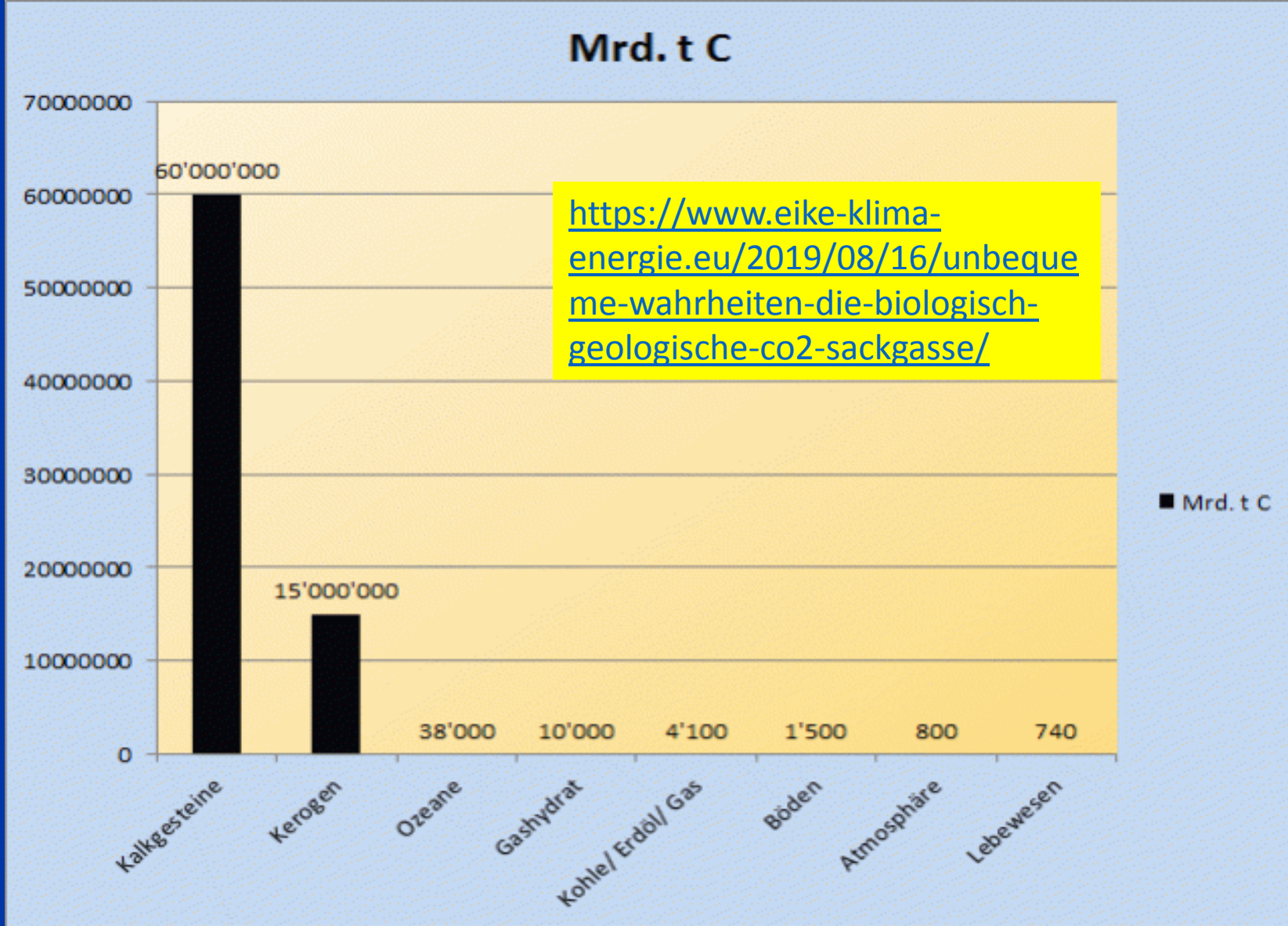


Sonne + Wasser + Mineralien + CO<sub>2</sub>  
= Zucker/Stärke/Zellulose + Sauerstoff

Calcium + CO<sub>2</sub> = CaCO<sub>3</sub> (Kalk)

Calcium + CO<sub>2</sub> = CaCO<sub>3</sub> (Kalk)





<https://www.eike-klima-energie.eu/2019/08/16/unbequeme-wahrheiten-die-biologisch-geologische-co2-sackgasse/>

Rund 80 % der gesamten Kohlenstoffvorräte der oberflächennahen Zonen der Erde sind heutzutage in Form von Kalkstein und Dolomit fest gebunden

Kohle, Erdöl & Erdgas betragen nur etwa 70 Millionstel der Gesamtmenge an Kohlenstoff auf der Erde

Überblick über die aktuellen Mengen an Kohlenstoff in und auf der Erdkruste sowie in Atmosphäre und Ozeanen (Gashydrat  $\cong$  Tiefsee-Methanhydrat, Böden  $\cong$  Pedosphäre<sup>1</sup>), Lebewesen  $\cong$  Biomasse)

# CO<sub>2</sub> das Gas des Lebens!

Die Bezeichnung „Klimaschädliches CO<sub>2</sub>“ entspricht nicht der wahren Bedeutung dieses Gases

Eine korrekte Bezeichnung wäre „CO<sub>2</sub> das Gas des Lebens“

- Ohne CO<sub>2</sub> wäre ein Leben auf der Erde nicht möglich!!!
- Ohne CO<sub>2</sub> wäre die Entstehung des Lebens vor etwa 4 Milliarden Jahren nicht möglich gewesen, denn von allen auf der Erde verfügbaren Elementen wie Sonne, Wasser, Mineralstoffe, Stickstoff und CO<sub>2</sub> hat nur das CO<sub>2</sub> den lebensnotwendigen Kohlenstoff (C) im Molekül.

Ohne Kohlenstoff wäre die Entstehung des Lebens nicht möglich gewesen!!!

# CO<sub>2</sub> das Gas des Lebens!

Zahllose Fossilien belegen, dass sich die Tier- und Pflanzenwelt früherer Zeiten trotz eines um bis zu 2.000 % (!) höheren CO<sub>2</sub>-Gehalts im Großen und Ganzen bester Lebensbedingungen erfreute.



Ohne Kohlenstoff wäre die Entstehung des Lebens nicht möglich gewesen!!!

## Anteile in der Erdatmosphäre von:

Stickstoff 78,08 %

Sauerstoff 20,95 %

Edelgase 0,93 %

CO<sub>2</sub> 0,04 % = 400 ppm

CO<sub>2</sub> vom Menschen gemacht: 0,0012% = 12 ppm

CO<sub>2</sub> aus Deutschland: 0,00003 % = 0,3 ppm

3 von 10 Mio Luftmolekülen sind CO<sub>2</sub> aus Deutschland

3 von 10 Mio Luftmolekülen sind CO<sub>2</sub> aus Deutschland

3 von 10 Mio Luftmolekülen sind CO<sub>2</sub> aus Deutschland



# Mengenvergleich der Luftgase





# Mengenvergleich der Luftgase

Edelgase 3m



CO<sub>2</sub> 13cm



Kaffeetasse

Goethe/Schiller  
Denkmal  
in Weimar

CO<sub>2</sub> 13cm



Kaffeetasse

# 3 von 10 Mio Luftmolekülen sind CO<sub>2</sub> aus Deutschland



## Die Behauptung:

„Noch nie war es auf der Erde wärmer als heute“ ...

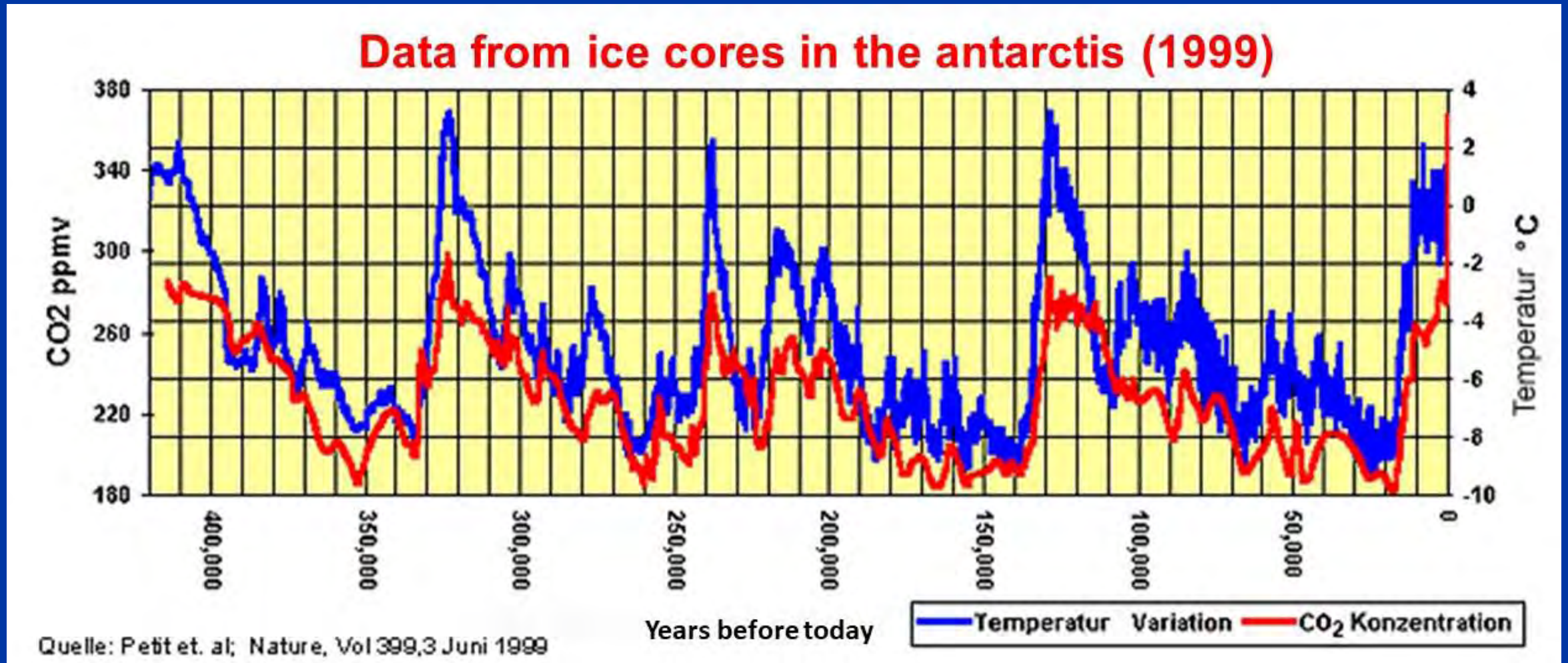
... ist falsch!



„Noch nie waren die Kohlendioxid- (CO<sub>2</sub>)  
Konzentrationen in der Erdatmosphäre höher als  
heute“... ist falsch!



# Wie kam man auf die (abstruse) Idee, die vom Menschen verursachten CO<sub>2</sub>-Emissionen seien für die Klimaerwärmung verantwortlich?



Immer stiegen zuerst die Temperaturen an – danach erst stiegen die CO<sub>2</sub>-Werte an

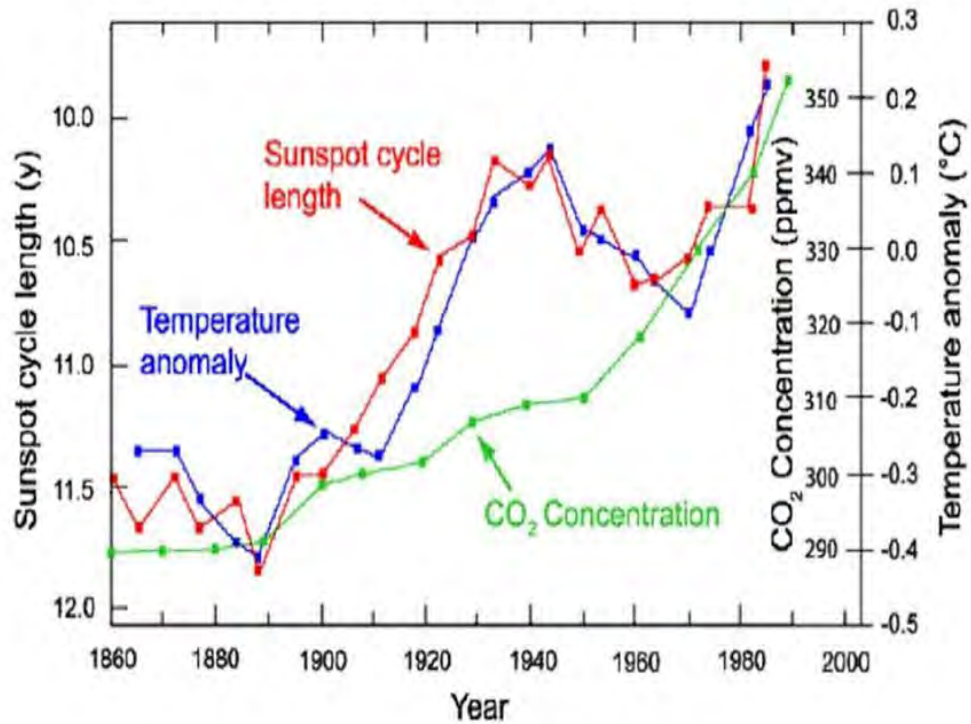


Das macht Sinn, denn warmes Wasser bindet weniger CO<sub>2</sub> als kaltes Wasser (Gramm/Liter)

<b>Löslichkeit von Gasen in Wasser</b>			
Gas	0°C	10°C	20°C
Argon	79,0	68,1	59,1
Helium	1,7	1,6	1,5
Kohlendioxid	3.149	2.295	1.702
Methan	37,0	29,9	24,4
Sauerstoff	70,7	56,4	45,5
Stickstoff	25,7	21,6	18,3
Wasserstoff	1,9	1,8	1,7

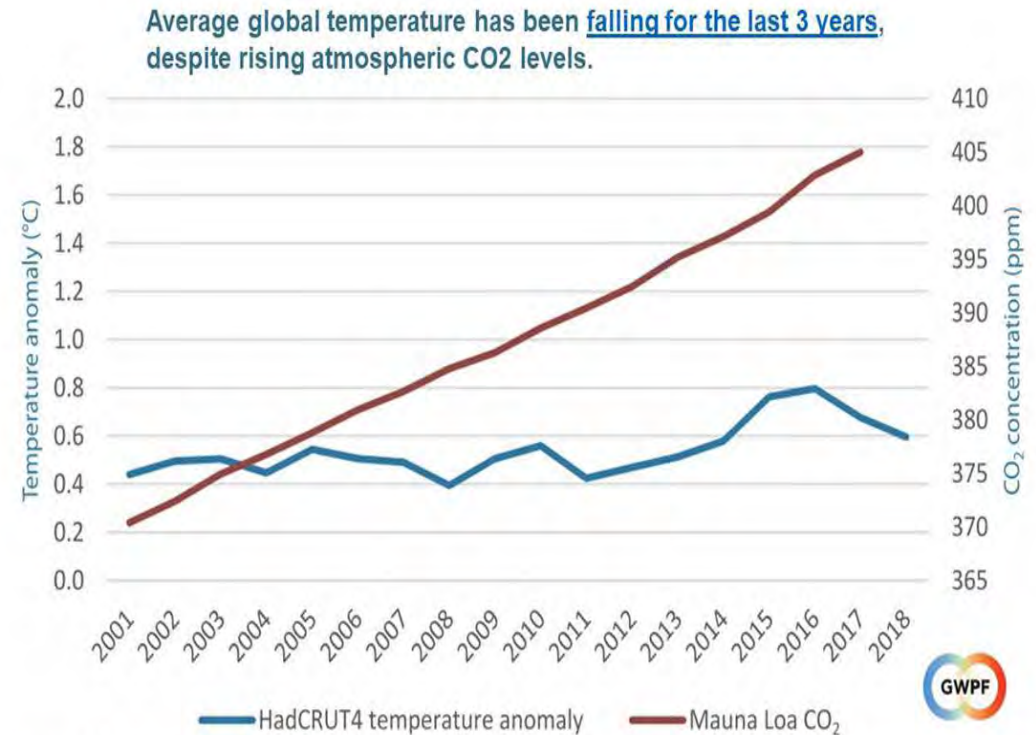


# Frage: Korreliert die globale Temperatur überhaupt mit dem CO<sub>2</sub> in der Atmosphäre?



Für das 20. Jahrhundert gilt:

Die globale Temperatur korreliert mit dem Sonnenfleckenzyklus, nicht mit den CO<sub>2</sub>-Konzentrationen.  
Zuerst steigen die globalen Temperaturen, erst danach steigen die CO<sub>2</sub>-Konzentrationen



Since the beginning of the century global temperature didn't change much from year to year until the 2015/16 super El Nino came along. Then the temperature went up, as usual, and now it's coming down again.  
Date: 07/02/19 - Dr David Whitehouse, GWPF Science Editor

**Fazit: Zwischen globaler Temperatur und atmosphärischen CO<sub>2</sub>-Konzentrationen gab es in den letzten 100 Jahren keine Korrelation!**

# Aktueller Datensatz zeigt kaum Erwärmung im 20. Jahrhundert

## Neuer IPCC-Bericht in der Bredouille:

Das National Center for Atmospheric Research hat einen aktualisierten Datensatz über die Emissionen von Aerosolen, Feinstaub aus der Industrie und natürlichen Prozessen aufgenommen, die sowohl Sonnenlicht reflektieren als auch die Entstehung von Wolken begünstigen können. Wenn man nun das Klima - Modell des 20. Jahrhunderts simulierte, zeigte es kaum eine Erwärmung.

[6. November 2019](#) von [Kalte Sonne](#)

**Frage: Weshalb glaubt die Welt, dass es das CO<sub>2</sub> ist, das den Klimawandel verursacht?**

**Es gibt keine einzige wissenschaftlich fundierte Studie, die den Zusammenhang zwischen CO<sub>2</sub> und Klimawandel beweisen würde!**

**100.000 Euro Belohnung für den Nachweis dass der Klimawandel vom Menschen verursacht wird!**



PS 100.000 Euro Belohnung x + v

← → ↻ 🏠 🔒 https://politikstube.com/100-000-euro-belohnung-fuer-nachweis-von-menschengemachten

# POLITIKSTUBE

ALTERNATIVE PRESSESCHAU

DIE STARTSEITE

Jouwatch - Politikstu  
PI-News - Compact C  
lerung alle 10 Minut

ZUR WEBSEITE! Alle News bekannter Alternativer Medien auf einer Seite

START AFD MULTIKULTI NACHRICHTEN PANORAMA POLITIK SOZIALES WIRTSC

Nachrichten

## 100.000 Euro Belohnung für Nachweis von menschengemachten Klimawandel!

Von PS - 22. Oktober 2019 👁 1454

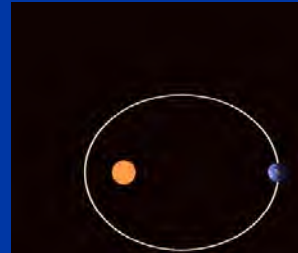

Der oder dem Ersten, der mir einen schlüssigen naturwissenschaftlichen Beweis vorlegt, dass das von uns Menschen freigesetzte CO<sub>2</sub> eine Klimaerwärmung bewirkt, die uns Menschen und unsere Erde nachhaltig schädigt, verleihe ich einen Preis in der Höhe von 100.000 €. Dieser Beweis hat von schlüssigen und widerspruchslösen Hypothesen auszugehen, die den geforderten Zusammenhang lückenlos erklären.

**Einsendungen an Walter Hopperwieser, Santnergasse 61, 5020 Salzburg, Österreich.**



# Es gibt ganz wesentliche Faktoren für einen Klimawandel

- \* die immer wieder schwankenden Aktivitätsperioden der Sonne
- die Schräge der Erdachse zur Sonne verändert sich im Zyklus von 41.000 Jahren
- Die Erdachse selbst taumelt im Zyklus von 22.000 Jahren. Hierdurch wird der Einstrahlungswinkel der Sonne auf die Erde verändert.
- \* Unregelmäßigkeiten der Umlaufbahn der Erde um die Sonne. Dauer 100.000 Jahre
- \* Wanderung unseres Sonnensystems in einem sehr langen Zeitraum durch die Milchstraße
- Anzahl der Sonnenflecken
- Strahlenschauer aus den Tiefen des Universums, kosmische Strahlung und Sonnenwind.
- \* heftige Vulkanausbrüche können das Klima langfristig beeinflussen
- \* Meeresströmungen, wie z. B. der Golfstrom



**Weltweit brechen täglich 30 Vulkane aus**

**Terra X: Planet der Vulkane“, ZDF 14.7.2019**

**Diese emittieren massenhaft CO<sub>2</sub>**



**Meerwasser enthält 50-fach höhere  
CO<sub>2</sub>- Konzentrationen als Luft.**

# Der Mensch ist nur für 4,7% der CO<sub>2</sub> -Emissionen verantwortlich – der Rest kommt aus der Natur

**Tabelle 2: Jährliche CO<sub>2</sub>-Flüsse in die globale Atmosphäre  
(in Gigatonnen Kohlenstoff = 1015 gC)**

Natürlich	170,00
Menschengemacht	
Fossile Brennstoffe, Landnutzung, Zementproduktion,	6,73
Autos	0,57
Menschliche Atmung	0,65
<b>Gesamt</b>	<b>7,95</b>

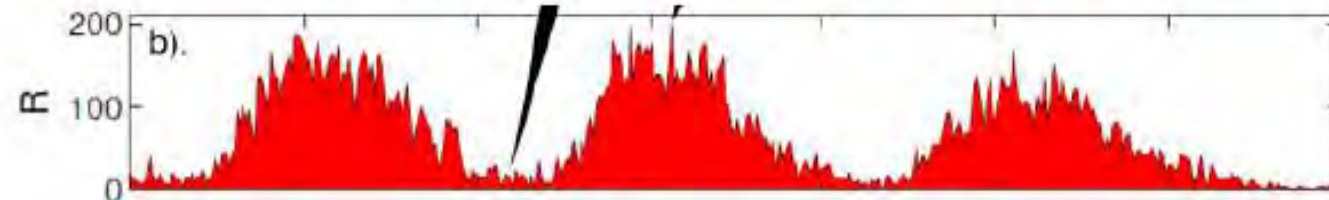
Der menschengemachte CO<sub>2</sub>-Fluß entspricht 4,7% der natürlichen Quellen und trägt etwa 0,15% zum gesamten globalen Treibhauseffekt bei.

(Quelle: Jaworowski, 2007a)

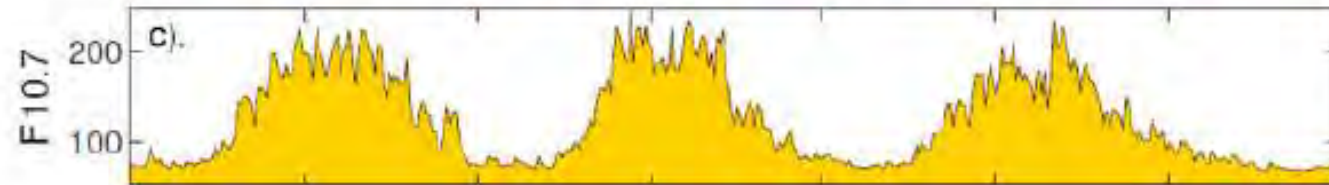
# Die globale Temperatur korreliert mit den Sonnenzyklen

## Solare Schwankungen im 11-Jahres-Takt

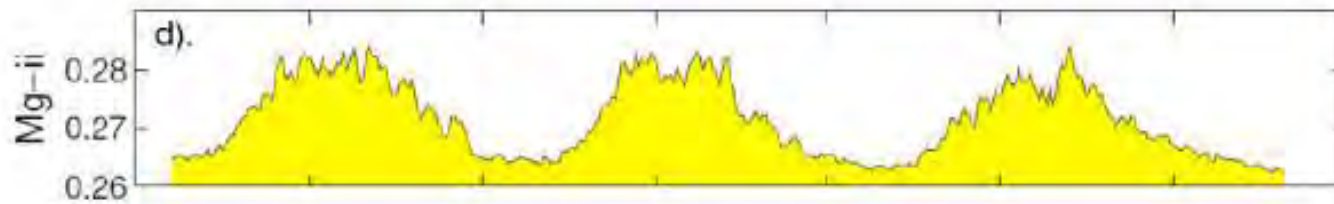
Sonnenflecken



Radiowellen



UV



Variabilität

Von einigen %  
bis zu 70%

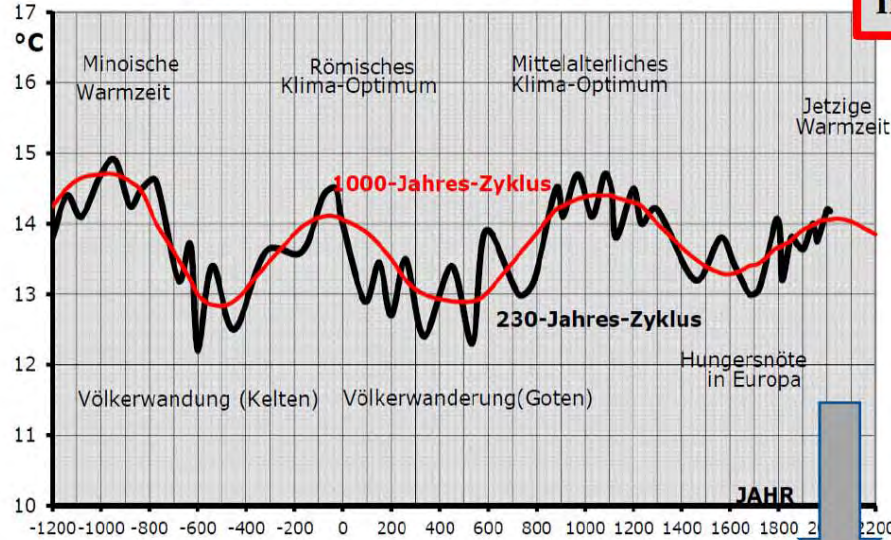
Gray et al. 2010



# Die globale Temperatur korreliert mit den Sonnenzyklen



GLOBALTEMPERATUR DER LETZTEN 3200 JAHRE

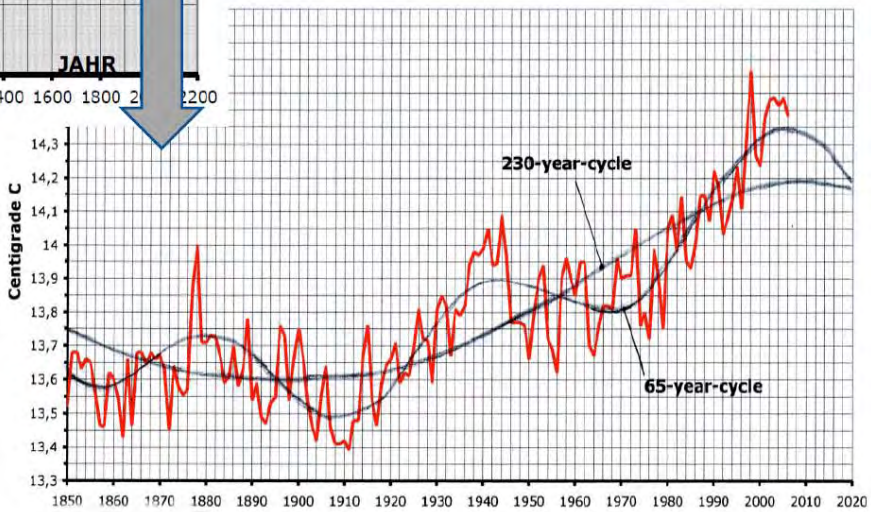


Proxydaten der Erdgeschichte weisen auf zyklische Veränderungen der Temperatur hin- ohne menschliches Zutun.

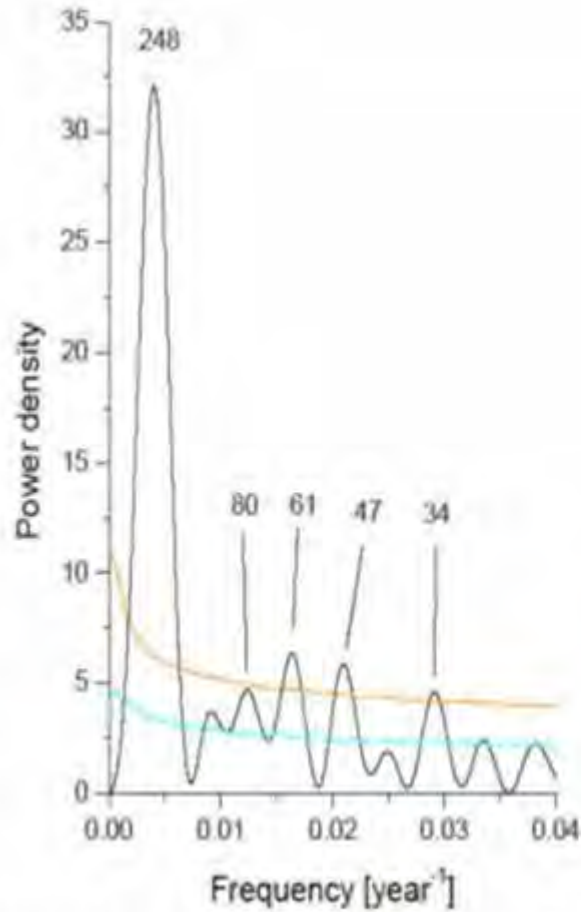
Der 230-Jahreszyklus in den letzten 165 Jahren wird überlagert von einem 65-Jahreszyklus sowie weiteren Effekten wie der unregelmäßigen ENSO-Erscheinungen und größeren Vulkanausbrüchen

Die Temperaturentwicklung in den letzten 3000 Jahren zeigt deutlich den Einfluss des 1000-Jahreszyklus wie auch eines Zyklus von 230 Jahren

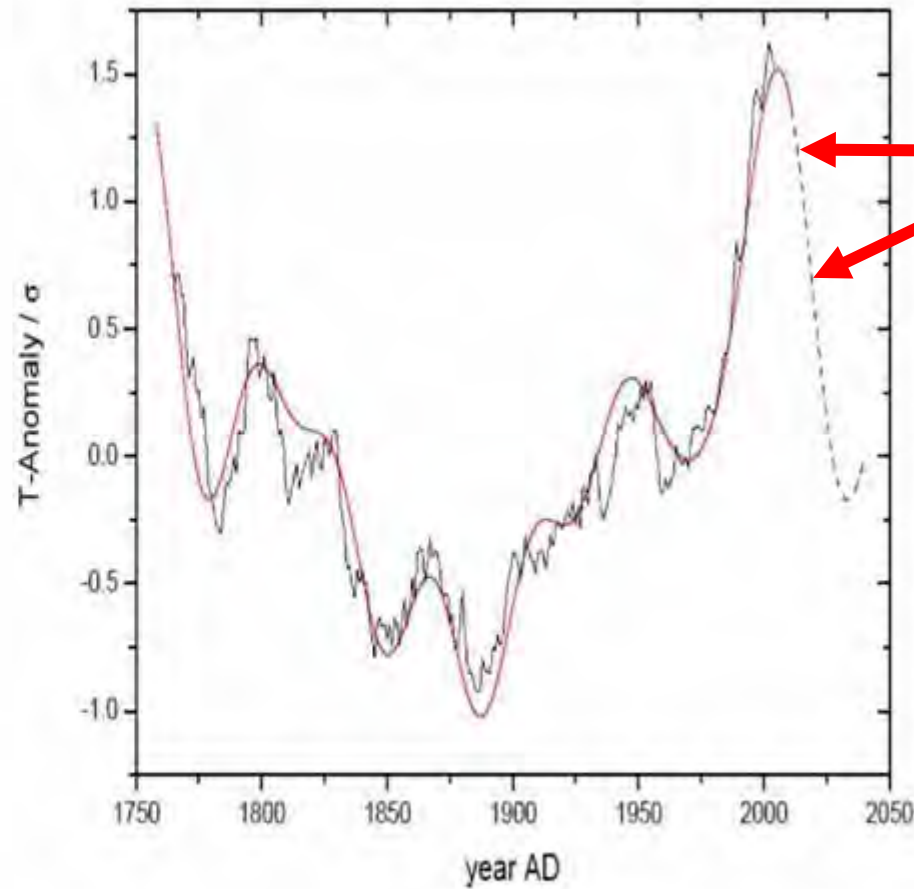
Global Temperature History (CRU Data)



# Die globale Temperatur korreliert mit den Sonnenzyklen



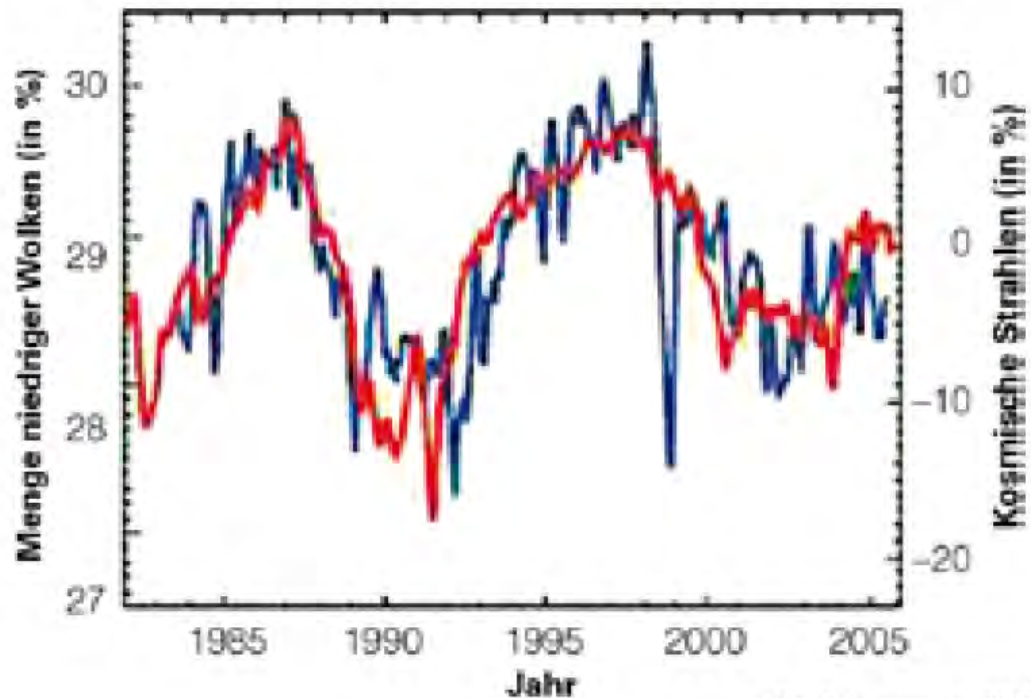
Spektralanalyse der Sonnenzyklen. Die Zyklen haben Längen über 248, 80, 61, 47 und 34 Jahre



Rekonstruktion der europ. Temperaturen

Es wird bald wieder kälter

## Übereinstimmung zwischen globaler Wolkenbedeckung und kosmischer Strahlung an der Station Huancayo 1982-2005



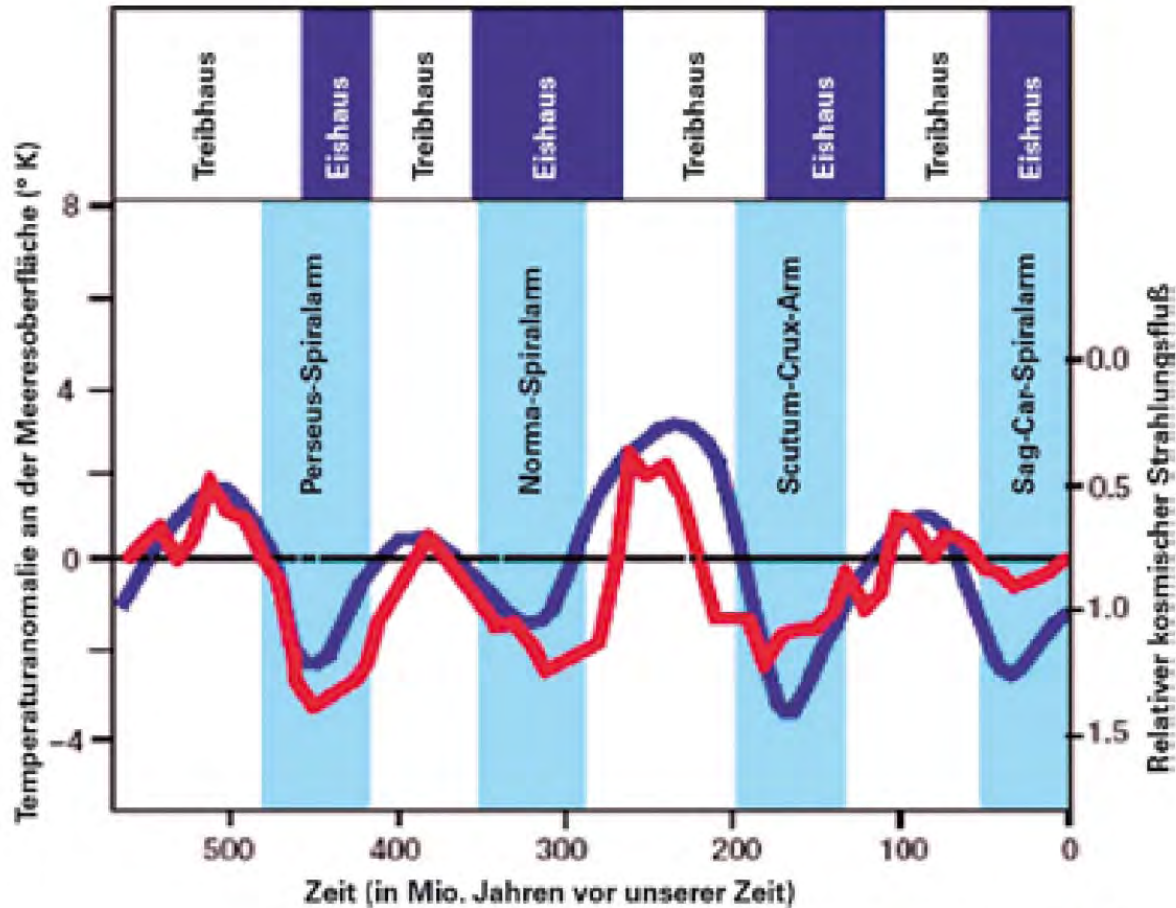
(Quelle: Svensmark, 2007)

## Übereinstimmung zwischen Wolkenbedeckung und kosmischer Strahlung

**Abbildung 13:** Es gibt eine enge Übereinstimmung zwischen den monatlichen Schwankungen der globalen niedrigen Wolkenbedeckung in <3,2 km Höhe (blau) und der Zählung kosmischer Strahlen an der Station Huancayo (rot) zwischen 1882 und 2005. Abnehmender kosmischer Strahlungsfluß führt zu einer abnehmenden niedrigen Wolkenbedeckung und damit zu einer Erderwärmung.



## Umschlag von Treibhaus zu Eishaus während der vergangenen 542 Mio. Jahre



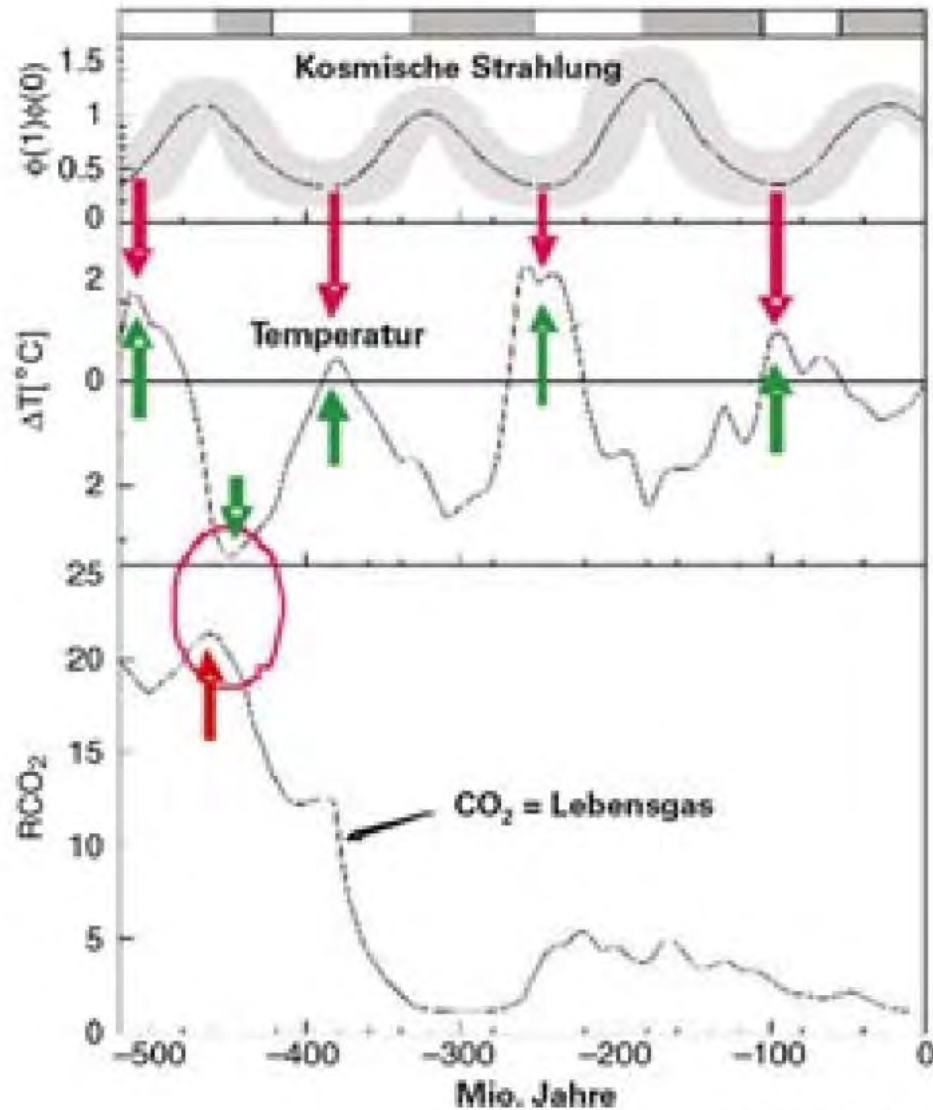
(Quellen: Svensmark, 2007, und Shaviv and Veizer, 2003)

Der kosmische Strahlenfluss geht den Oberflächentemperaturen des Tropenmeers voraus

**Abbildung 14:** In den vergangenen 542 Mio. Jahren gab es viermal einen Wechsel von Treibhaus- zu Eishausbedingungen. Die rote (untere) Kurve zeigt die Oberflächentemperaturen des Tropenmeers (in ° Kelvin) und die blaue (obere) Kurve den kosmischen Strahlungsfluß. Beide lassen sich mit vier Begegnungen mit den Spiralarmen der Milchstraße in Übereinstimmung bringen.



**Niedrigere Temperaturen in der Atmosphäre gehen mit Fluktuationen in der kosmischen Strahlung einher, nicht mit CO<sub>2</sub>**



(Quelle: Shaviv and Veizer 2003)

**Klimaschwankungen verlaufen seit 545 Mio Jahren im Einklang mit dem kosmischen Strahlenfluss, nicht mit den CO<sub>2</sub>-Konzentrationen in der Atmosphäre**

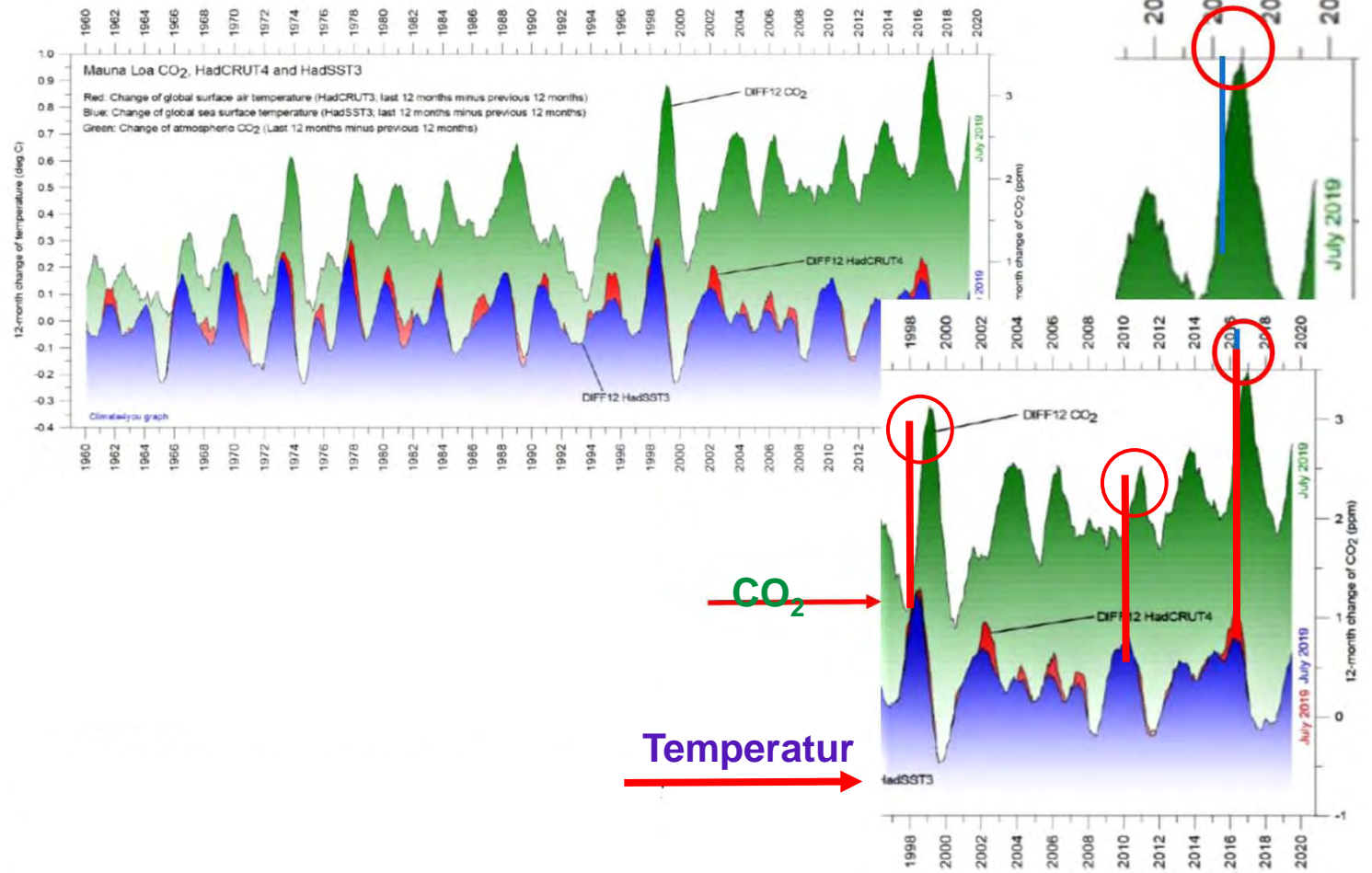
**Abbildung 7:** Aus geologischer Perspektive verliefen Klimaschwankungen während der letzten 545 Mio. Jahre im Einklang mit dem kosmischen Strahlungsfluß und nicht mit der CO<sub>2</sub>-Konzentration in der Atmosphäre. In alten Zeiten stieg die Temperatur an, wenn der kosmische Strahlenfluß niedrig war, wie es auch heute beobachtet wird. Man beachte, daß vor 450 Mio. Jahren, als die CO<sub>2</sub>-Werte in der Atmosphäre etwa 20mal höher waren als heute, die Temperatur etwa 3°C niedriger war als heute und die Ordovizium-Gletscher große Landflächen bedeckten.

In den letzten 800.000 Jahren wie auch in jüngerer Zeit gibt es keine ursächliche Beziehung zwischen Temperatur und CO<sub>2</sub>. Stets hat sich zuerst die Temp. verändert, und später folgten dann Veränderungen in der atmosphärischen CO<sub>2</sub>-Konzentration.

# Korrelation zwischen CO<sub>2</sub>-Werten und Temperatur (1960-2018)

## CO<sub>2</sub> und Oberflächentemperaturen

[http://climate4you.com/Text/Climate4you\\_August\\_2019.pdf](http://climate4you.com/Text/Climate4you_August_2019.pdf)



28.09.2019

Frage:


Wer stieg zuerst an?  
Die CO<sub>2</sub>-Werte oder  
die Temperatur?

Der CO<sub>2</sub> Anstieg folgt  
dem Anstieg der Erd-  
Temperaturen mit  
einer Verzögerung von  
mehreren Monaten

Gefährdet „Klimaschutz“ unsere Zukunft? – Rolf Klinge 28.09.2019



**NASA warnt: Viel weniger Sonnenflecken –  
die Erde geht auf die nächste "Mini-Eiszeit" zu in 2020**



## Im Folgenden überprüfen wir einige Behauptungen der Medien

1. Wir haben derzeit die schlimmsten Unwetter, die höchsten Meeresspiegel, das häufigste Hochwasser, das schlimmste Korallensterben der Erdgeschichte, Südseeinseln versinken im Meer.
2. Die Gletscher schmelzen weltweit, das Eis an den Polen schmilzt, die Eisbären sterben aus, dafür gibt es aber mehr Dürren, mehr Ernteauffälle und die Wüsten werden immer größer.

... und daran soll alleine das vom Menschen emittierte CO<sub>2</sub> Schuld sein?

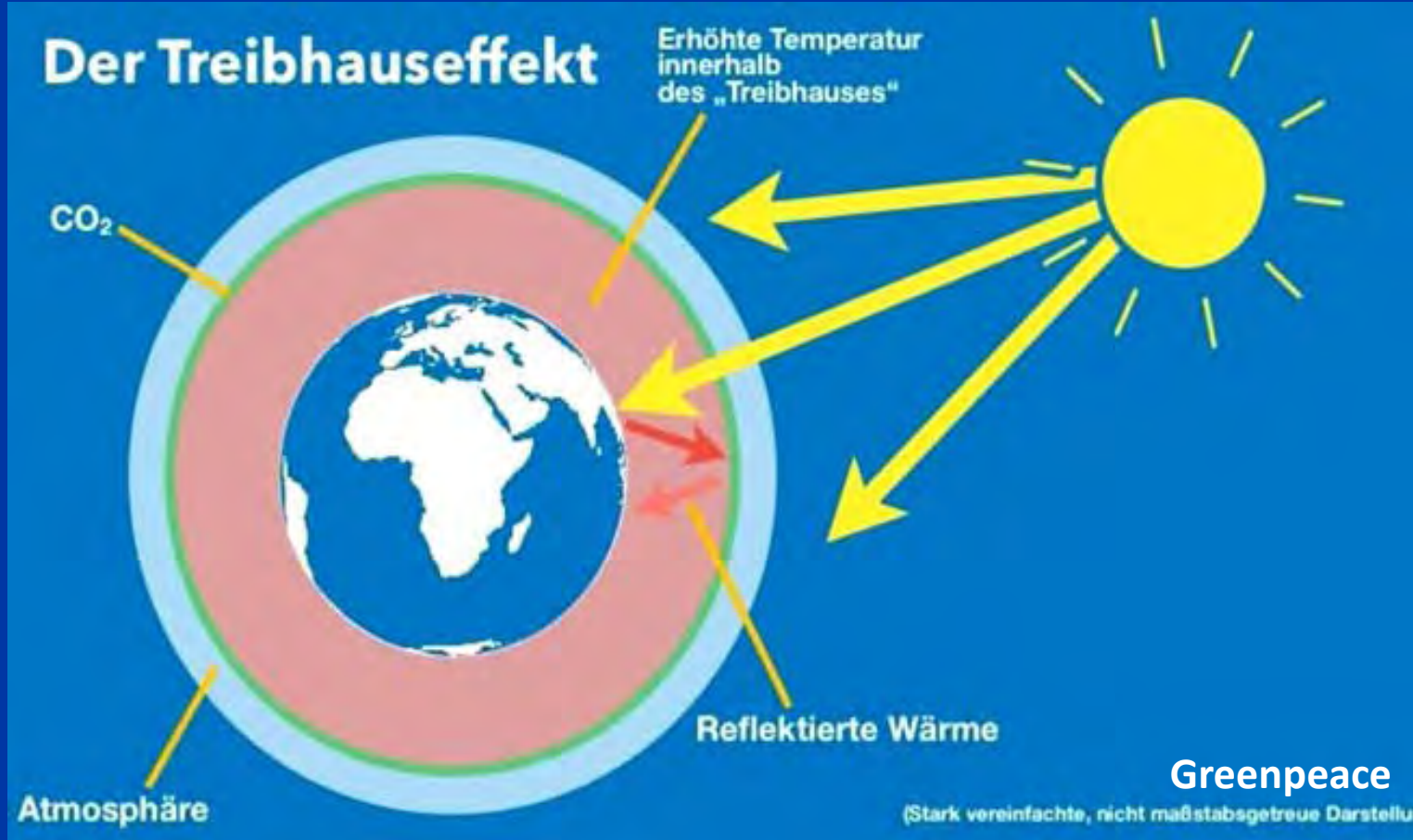
Stimmen diese Behauptungen überhaupt??



## 4. Behauptung von „Wissenschaft“, Politik & Medien:

CO<sub>2</sub> verursacht einen „Treibhauseffekt“  
und erwärmt damit die Erde

# Gibt es einen Treibhauseffekt?



**Nein!**

1. CO<sub>2</sub> bildet keine Trennschicht, sondern ist gleichmäßig in der Atmosphäre verteilt.
2. Wärme kann nur von Warm auf Kalt übertragen werden. Von Kalt auf Warm ist nicht möglich!

Vergleich: Ein kalter Heizkörper kann keinen warmen Raum erwärmen

# Auch VOX verbreitet den Unsinn von einer reflektierenden CO<sub>2</sub> Trennschicht



VOX-*"Das Klima und der Wandel"* am 22.10.2011

**Merke:**

**Die meisten deutschen Politiker und Journalisten samt ihren ahnungslosen Mitläufern und Sympathisanten verfolgen und verteufeln seit vielen Jahren - wider besseres Wissen - ein unsichtbares, farbloses, geruchloses, nicht brennbares und ungiftiges Phantom: das Gas CO<sub>2</sub> (Kohlendioxid).**



**Schon vor 100 Jahren stellte Robert W. Wood einwandfrei via Experiment fest, dass ein sogenannter „Treibhauseffekt“ nicht existiert.**



# Was ist eigentlich CO<sub>2</sub>

Kohlendioxid (CO<sub>2</sub>) ist ein farb- und geruchloses, nicht giftiges und nicht brennbares Gas, das durch die Verbrennung von Kohlenstoff (C) entsteht ( $C + O_2 = CO_2$ ).

CO<sub>2</sub> löst sich in Wasser zu Kohlensäure:

bei **0°C: 3,3 g/Ltr**

bei **20°C: 1,7 g/Ltr**

d.h. **bei Erwärmung entweicht CO<sub>2</sub> aus dem Wasser**

Eingeatmete Luft enthält 0,04 % CO<sub>2</sub>

Ausgeatmete Luft enthält 4,0 % CO<sub>2</sub>



**7 Mrd. Menschen atmen jährlich ca. 2,5 Mrd. Tonnen CO<sub>2</sub> aus.**

**Alle Autos dieser Welt produzieren nur 1,5 Mrd. Tonnen CO<sub>2</sub> pro Jahr**

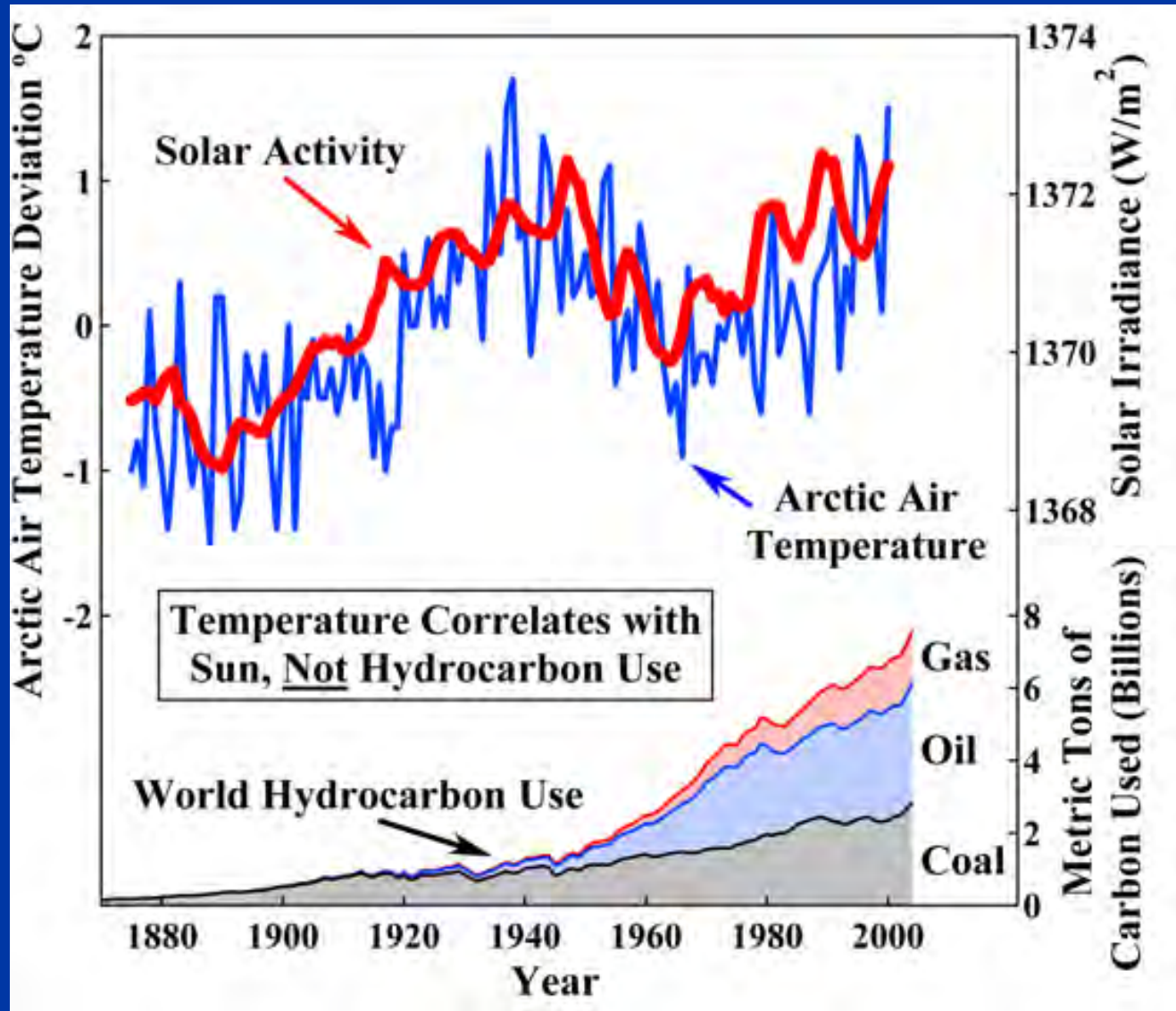
**Logische Konsequenz: Um das Klima zu retten müssten wir der Menschheit das Atmen verbieten!**

Wenn nicht CO<sub>2</sub> wer beeinflusst dann die  
globale Temperatur ?

**Nicht der Mensch, sondern  
die Sonne bestimmt  
unser Klima!**

Von Prof. Dr. Zbigniew Jaworowski

# Nicht CO<sub>2</sub> sondern die Sonne bestimmt unser Klima !



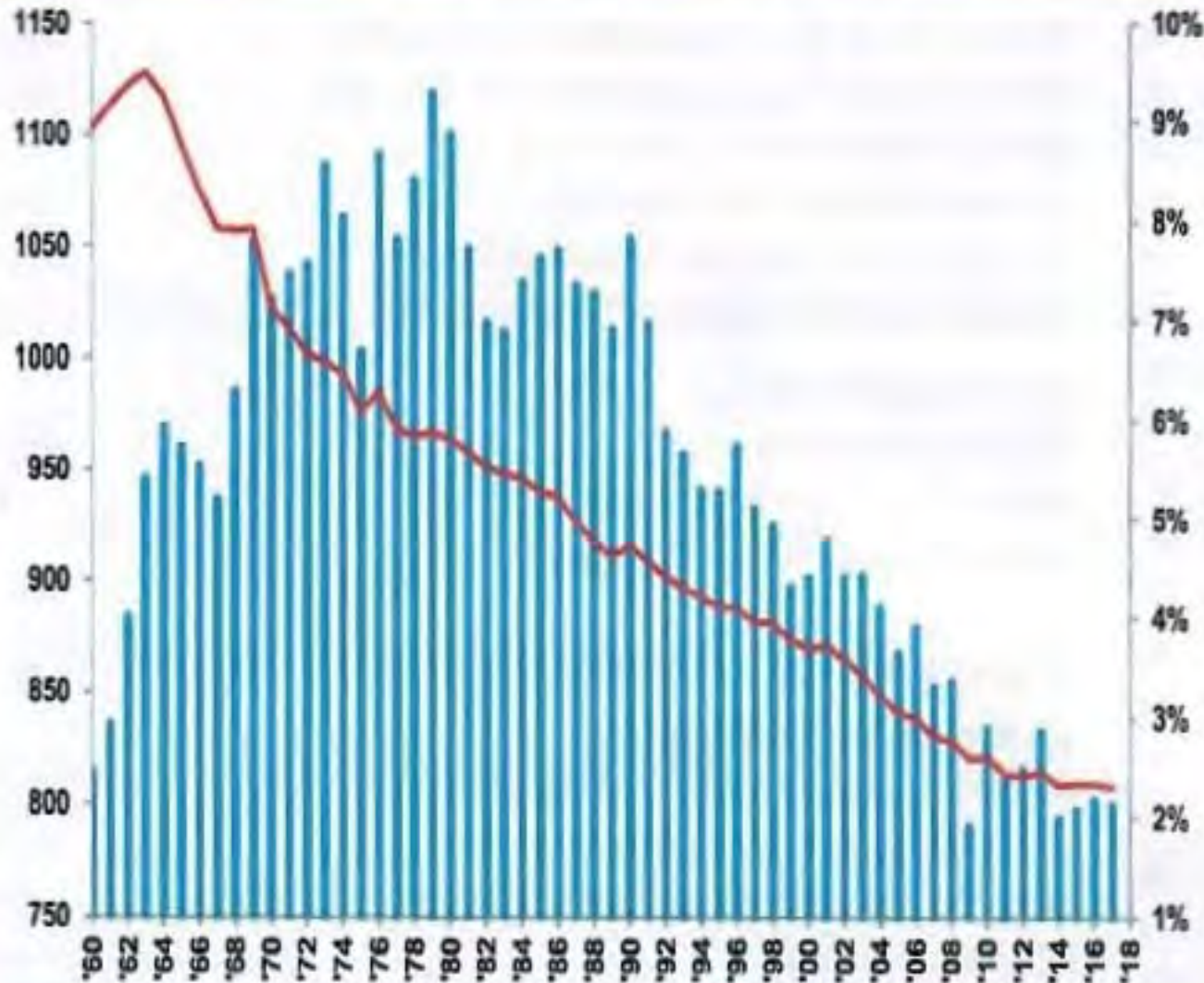


## Und so stellen wir uns folgende Fragen:

- Da also CO<sub>2</sub> nicht die treibende Kraft für die Erderwärmung sein kann, weshalb muss dann die Emission von CO<sub>2</sub> unbedingt vermieden werden?
- Weshalb also werden weltweit CO<sub>2</sub> -Emissionsrechte verkauft, an denen sich die Staaten, die handelnden Börsen, die Banken, die Versicherungen, die Energiewende-Profiteure und die politisch gesteuerten „Forschungsinstitute“ dumm und dämlich verdienen?
- Weshalb will die Bundesregierung unbedingt eine CO<sub>2</sub> -Steuer einführen?

Die Leidtragenden, die alles bezahlen müssen, sind die Steuerzahler und die Konsumenten.

D: CO<sub>2</sub>-Emissionen (blau) vs. Emissions-Anteil global (rot, re.)



deutsche Emissionen (links, Balken, Mio. Tonnen) im Gegensatz zu Schwellenländern stark rückläufig (Q.: Global Carbon Atlas)

Die CO<sub>2</sub> Emissionen Deutschlands sind seit 1980 von 9 % auf 2 % der Welt-Emissionen zurückgegangen

# Was ist eigentlich so schlimm am CO<sub>2</sub> ?


CO<sub>2</sub> in den Medien:

- Luft-Schadstoff
- Klima-Killer
- Umwelt-Verschmutzer
- Gift
- Müll in der Luft
- Verwechslung mit CO





# Klima-Indoktrination erfolgt bereits in der Schule



Steve Hunter

Schaut, Kinder, all das  
schmutzige CO<sub>2</sub>, das aus  
den Schornsteinen kommt!  
Pfui!

Aber Mrs. Gillard, ist  
CO<sub>2</sub> nicht unsichtbar?

???

Halt den Mund!



**Im ARD-Presseclub vom 16.06.2019 bezeichnete Cordula Tutt von der WirtschaftsWoche CO<sub>2</sub> als ‚den Müll in der Luft‘**

**(<http://mediathek.daserste.de/Presseclub/Die-Grünen-im-Höhenflug-politische-Abst/Video?bcastId=311790&documentId=63949336>)**



**„Im Moment reden wir über den CO<sub>2</sub> Preis. Das ist das Mittel der Wahl. Also dass das CO<sub>2</sub> - dieser Müll in der Luft – eben was kostet und eben vermieden werden soll...“**



# Aus den Berichten 2001 und 2013/14 des IPCC

## „Wetterextreme nehmen nicht zu“

Seit 18 Jahren hat sich selbst der Klimarat IPCC von den immer wieder behaupteten, aber jeder Statistik widersprechenden, angeblich vom „Menschen gemachten“ Unwetter-Trends verabschiedet. Schon 2001 schrieb er "Jüngste Analysen von Veränderungen bei lokalem Unwetter (Tornados, schwere Gewitter und Hagel) in einigen ausgewählten Regionen liefern keine zwingenden Beweise für weit verbreitete systematische langfristige Veränderungen,, (IPCC 2001, TAR-02-2, Chapt.2.7.4., Summary S. 163-164)

*"Warnungen aus dem letzten Report vor zunehmenden Extremereignissen wie Hurrikanen, Tornados oder Stürmen etwa wurden mittlerweile als "wenig vertrauenswürdig" eingestuft - und in der neuen Zusammenfassung des Reports nicht mehr erwähnt." ...u.w.a.a.O.: "Anhaltenden Alarm vor zunehmenden Flußhochwassern, Dürren, Hurrikanen und Tornados bezeichnet Pielke [4] angesichts der mittlerweile glimpflichen Forschungsergebnisse zu den Themen als 'Zombie-Wissenschaft'."*

[3] SPIEGEL-01 06.10.2013: <http://www.spiegel.de/wissenschaft/natur/vorhersagen-im-5-ipcc-bericht-2013-kritik-am-uno-klimareport-a-926348.html> ; Orig.-Quelle: IPCC AR5 WGI Chapter 2 (2013/14)


[4] Prof. Roger Pielke, Klimaforscher; Univ. of Colorado, Boulder, USA

## 5. Behauptung von „Wissenschaft“, Politik & Medien:

Der Klimawandel führt zu  
Überschwemmungen



# Klimawandel führt zu Überschwemmungen



Nein!  
Rote Karte!

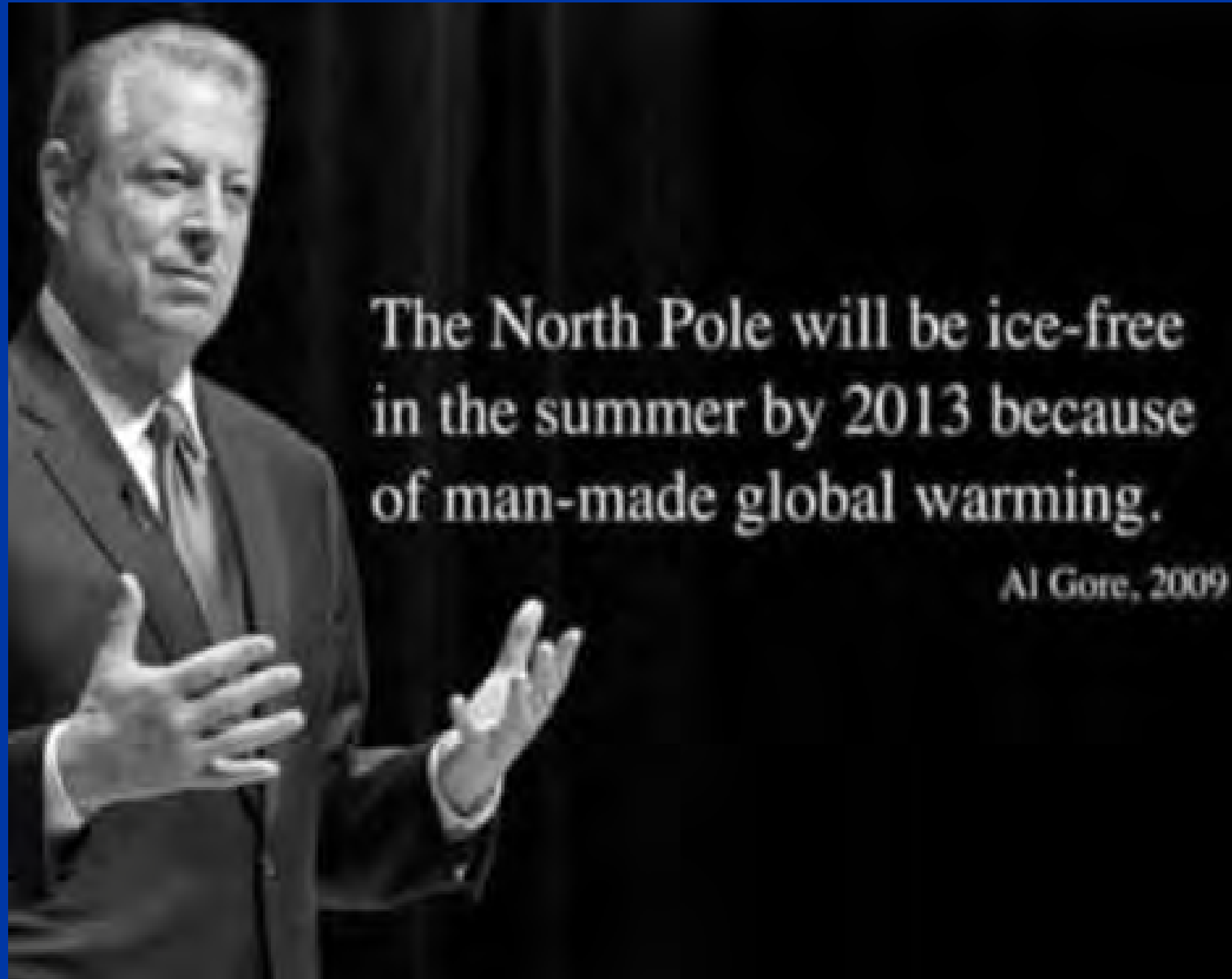




## **6. Behauptung von „Wissenschaft“, Politik & Medien:**

**Das arktische Eis schmilzt und erhöht den  
Meeresspiegel**

„Der Nordpol wird bis 2013 völlig eisfrei sein“ (Al Gore 2009)




Das stimmt  
nicht!



# Schmelzen von arktischem Eis

Berechnet gemäß <https://de.wikipedia.org/wiki/Eisberg>



Dichte von Meerwasser: 1,025 kg/Ltr

Dichte von Eis: 0,920 kg/Ltr

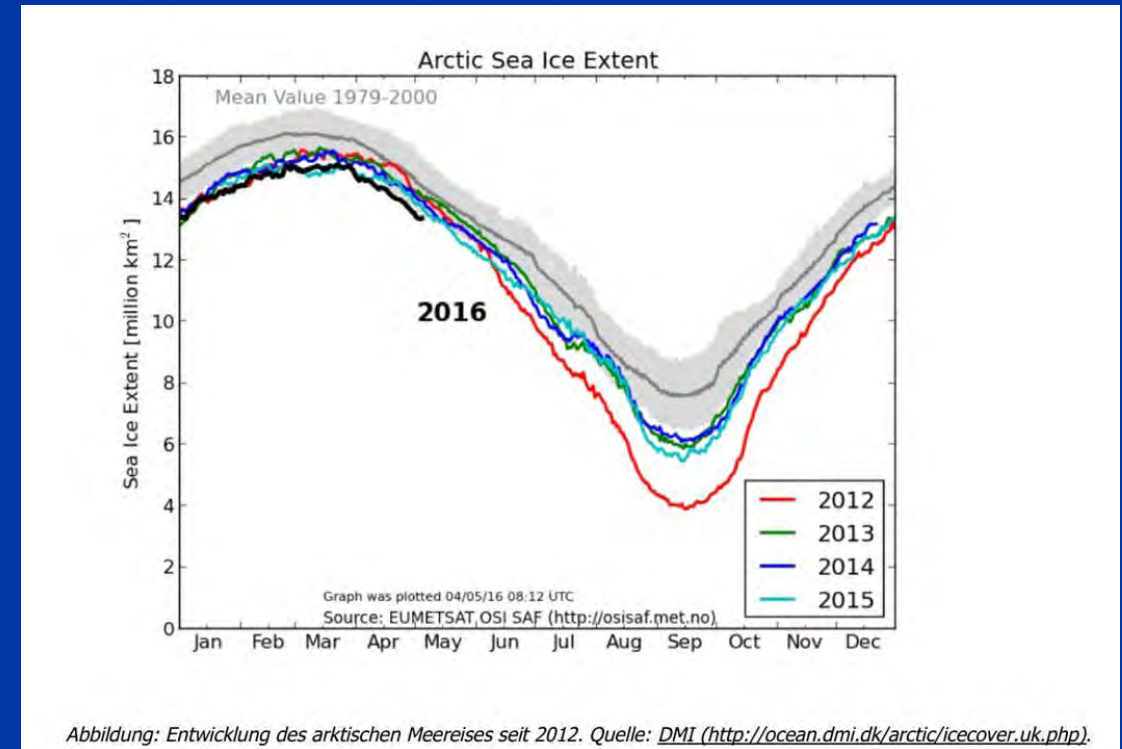
1.000 Ltr. Meerwasser = 1.114 Ltr. Eis  
= 11,4% mehr Volumen

Wenn 1.114 Ltr. Eis schmelzen → 1.000 Ltr. Meerwasser

Fazit: der Meeresspiegel steigt um 0,0 Millimeter

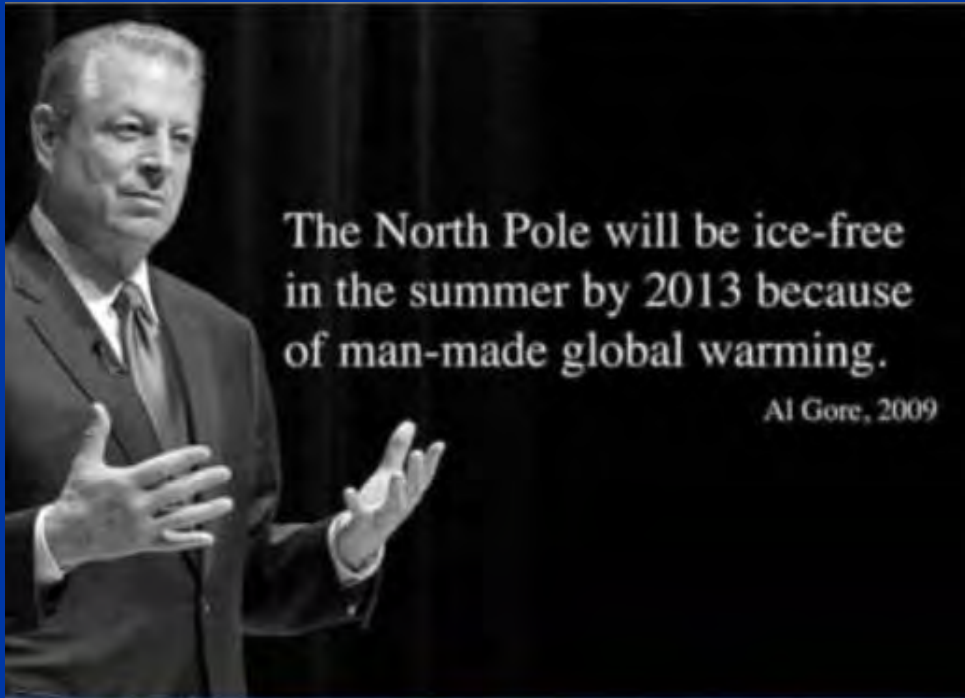
<http://www.ecoscope.com/iceberg/>

# Das Eis am Nordpol schmolz zwischen 1979 und 2012 und regenerierte zwischen 2012 und 2017





# Die arktische Chukchi See ist heute länger zugefroren als je zuvor



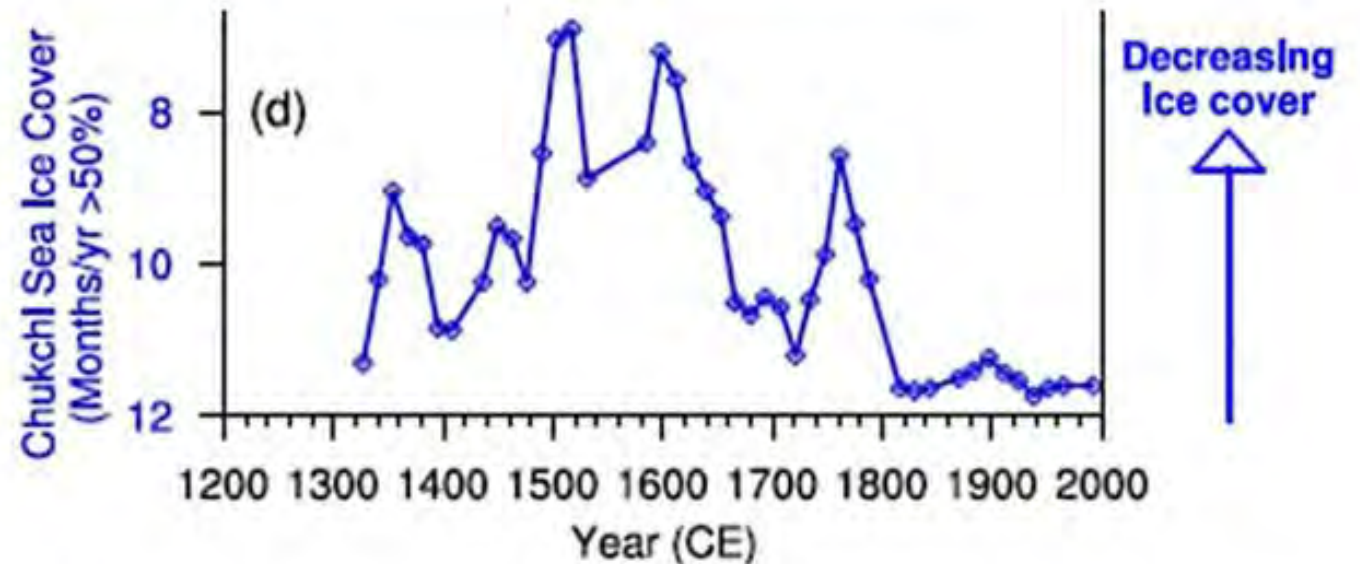
## Ice core $\delta^{18}\text{O}$ record linked to Western Arctic sea ice variability

Stacy E. Porter , Ellen Mosley-Thompson, Lonnie G. Thompson

First published: 09 October 2019 | <https://doi.org/10.1029/2019JD031023>



The sediment record and the B-C and Mt. Logan  $\delta^{18}\text{O}$  records suggest that sea ice duration in the Western Arctic has been relatively stable over the last 200 years.



Chukchi Sea ice duration as reconstructed from the 92-B5 sediment core (de Vernal et al., 2008). Note the sea ice cover axis is reversed.

# Das Eis an den Polen und in Grönland schmilzt



**Mit diesem Foto machten die  
Medien Stimmung**

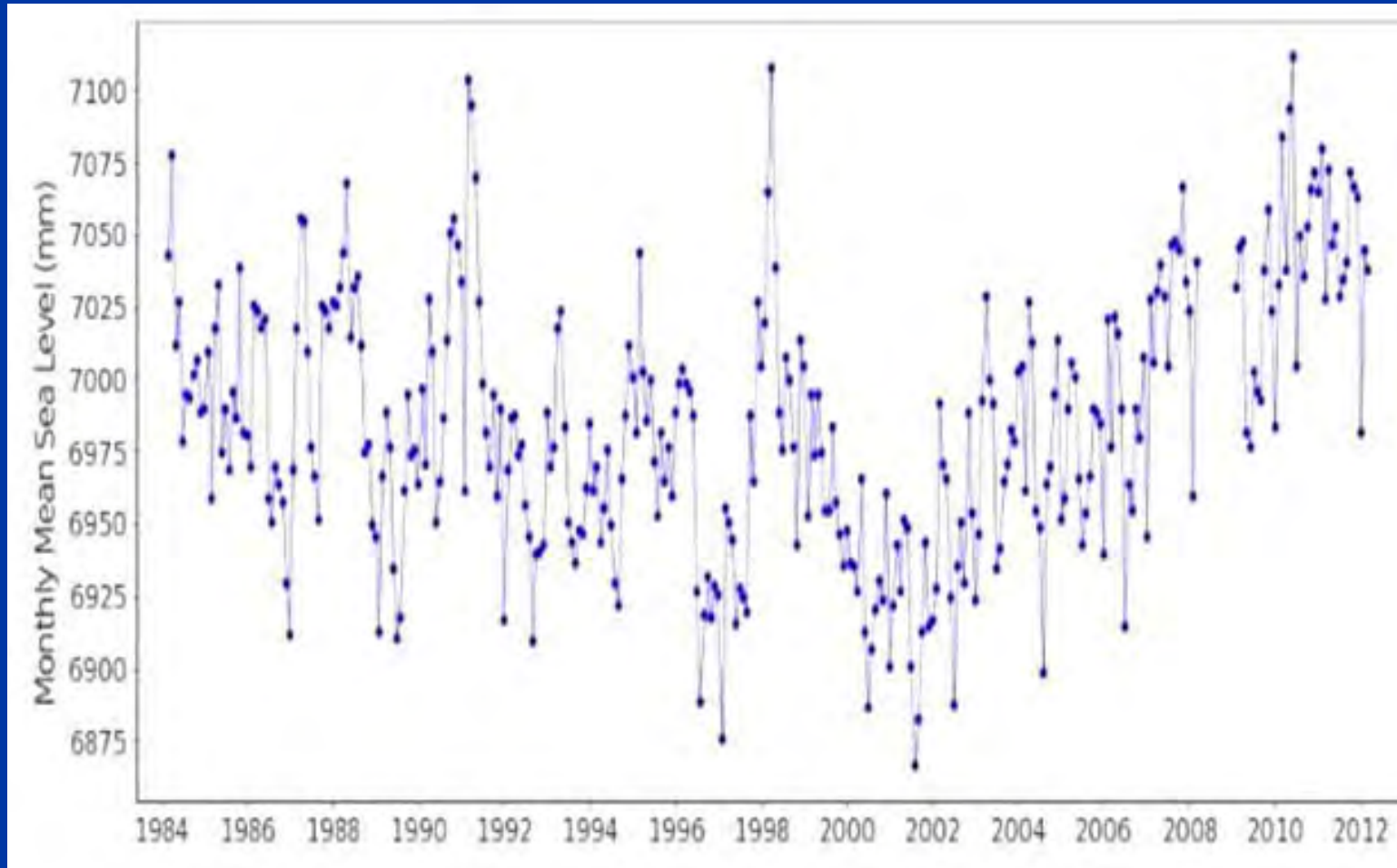
Quelle: BBC – ARD, ZDF, N-TV

„Der Klimawissenschaftler Steffen Olsen fotografierte diese Szene bei der Fahrt durch geschmolzenes Meereis in Nordwest-Grönland“.

## **Olsen widerspricht:**

„es war geschmolzener Schnee. Weil das Eis so dick ist, gibt es keine Löcher, durch die das Wasser aus dem geschmolzenen Schnee laufen kann“.

# Beweis: kein Anstieg des Meeresspiegels zwischen 1984 und 2012

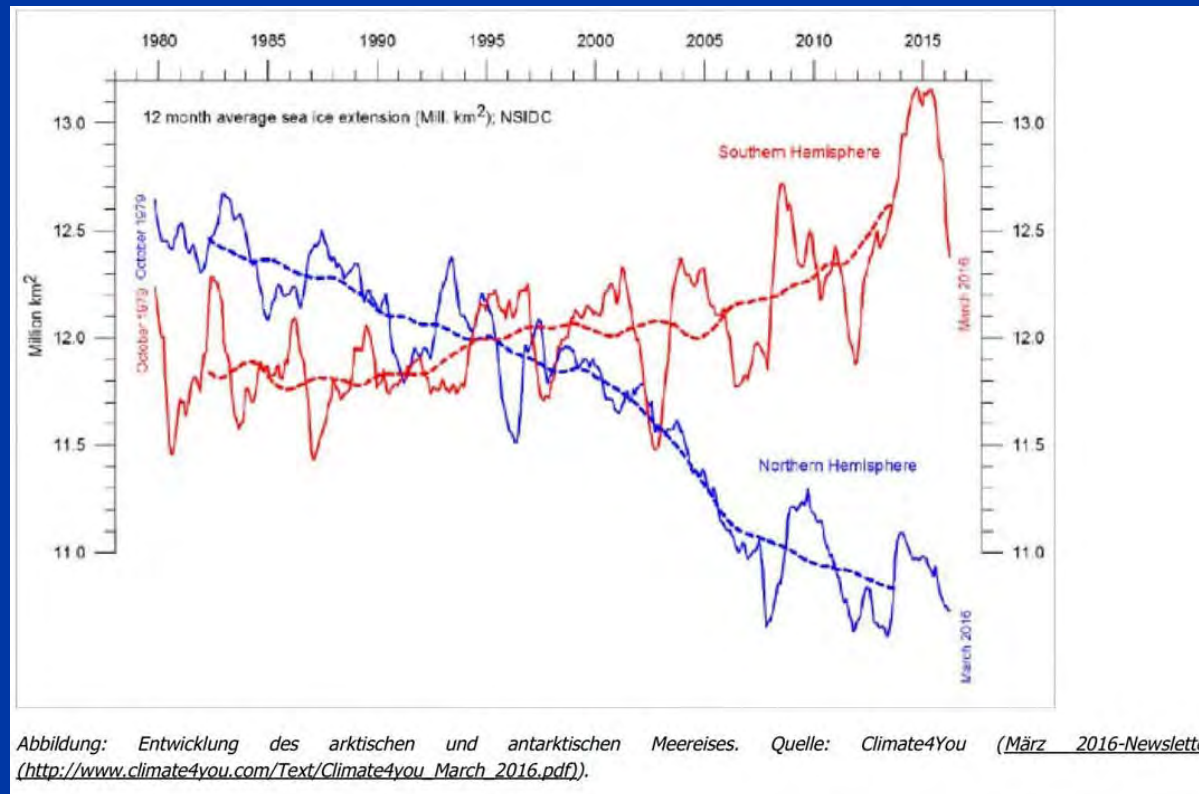


**Nein!  
Rote Karte!**





Erst 2015 hatte eine NASA-Studie ergeben, dass der Eispanzer der Antarktis um 82 Milliarden Tonnen pro Jahr wächst und der IPCC-Bericht von 2013 über ein angebliches Abschmelzen der Antarktis falsch ist.



<https://wobleibtdieglobaleerwaermung.wordpress.com/2017/07/12/eisige-antarktis-riesiger-eisberg-bricht-unter-wachsender-last-ab-antarktiseis-waechst-seit-10-000-jahren/>



**Kontinentaleis schmilzt bei 0°C nicht bei minus 100°C,  
selbst wenn sich die globale Temperatur um 2 oder gar  
5°C erhöhen sollte**



ABO SHOP AKADEMIE JOBS MEHR •

ZEIT  ONLINE

Politik Gesellschaft Wirtschaft Kultur • Wissen

**Kälterekord in der Antarktis**

# Fast 100 Grad minus: Kältester Ort kälter als gedacht

1. Juli 2018, 14:38 Uhr / Aktualisiert am 1. Juli 2018, 14:42 Uhr / Quelle: dpa

## **7. Behauptung von „Wissenschaft“, Politik & Medien:**

**Die Gletscher schmelzen weltweit**

# Eine Frage zur Gletscherschmelze an den gesunden Menschenverstand:



**Welcher der beiden  
Gletscher schmilzt  
schneller?**



# Die Gletscher wachsen entgegen den Prophezeihungen

PANORAMA RÄTSELHAFT

## Asiens Gletscher wachsen gegen den Welt-Klimatrend

Veröffentlicht am 16.04.2012 | Lesedauer: 4 Minuten

Von Ulli Kulke

<https://www.welt.de/vermishtes/article106189407/Asiens-Gletscher-wachsen-gegen-den-Welt-Klimatrend.html>

## Weltweit wachsen Gletscher wieder – und zwar schon seit 2009!

Mont Blanc, Tauern, Neuseeland, Patagonien, Norwegen, Island, Grönland, West-Himalaya, Antarktis

<https://wobleibtdieglobaleerwaermung.wordpress.com/2017/08/21/weltweit-wachsen-gletscher-wieder-und-zwar-schon-seit-2009/>

SPIEGEL ONLINE SPIEGEL

Anmelden

Menü | Politik Meinung Wirtschaft Panorama Sport Kultur Netzwelt Wissenschaft mehr

WISSENSCHAFT


Schlagzeilen | DAX 12.945,71 | Abo

Nachrichten > Wissenschaft > Natur > Gletscher > Grönland; Jakobshavn Gletscher wächst plötzlich wieder

Nasa-Studie


### Gletscher in Grönland wächst plötzlich wieder

Über Jahrzehnte ist der Jakobshavn-Gletscher in Grönland geschrumpft. Nun nimmt seine Eisdecke auf einmal wieder zu. Forscher sind dem Rätsel auf die Spur gekommen.





Gletscherschmelze findet immer dort statt, wo Gletscher direkter Sonnenbestrahlung ausgesetzt sind, nicht dort, wo die  $\text{CO}_2$  Konzentrationen in der Luft am höchsten sind!



## **8. Behauptung von „Wissenschaft“, Politik & Medien:**

**Die Südsee-Atolle gehen im steigenden  
Meeresspiegel unter**

# Gehen die Südsee-Atolle im steigenden Meeresspiegel unter ?

Eine Auswertung von Luftaufnahmen durch Forscher aus Fidschi und der Universität Auckland (Neuseeland), ergab 2010, dass die Atolle in der Südsee in den letzten 50 Jahren eher gewachsen als geschrumpft sind.

<https://www.welt.de/vermischtes/article106189407/Asiens-Gletscher-wachsen-gegen-den-Welt-Klimatrend.html>

Nein !



## **9. Behauptung von „Wissenschaft“, Politik & Medien:**

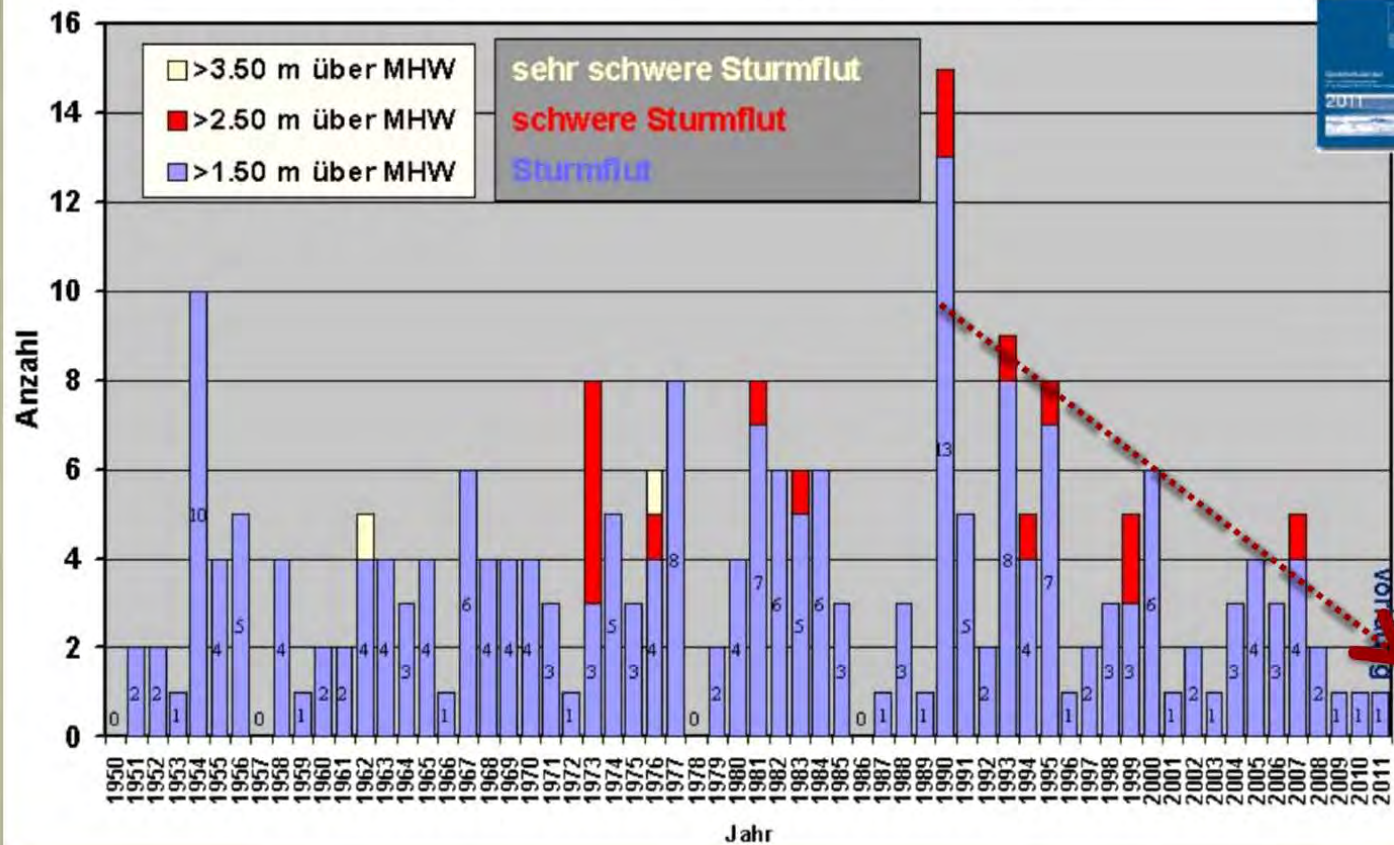
**Es gibt immer mehr Sturmfluten**



# Gibt es wirklich mehr Sturmfluten?

KEPuls / V-Folie / 2012

## Häufigkeit der Sturmfluten in Cuxhaven



Nein!

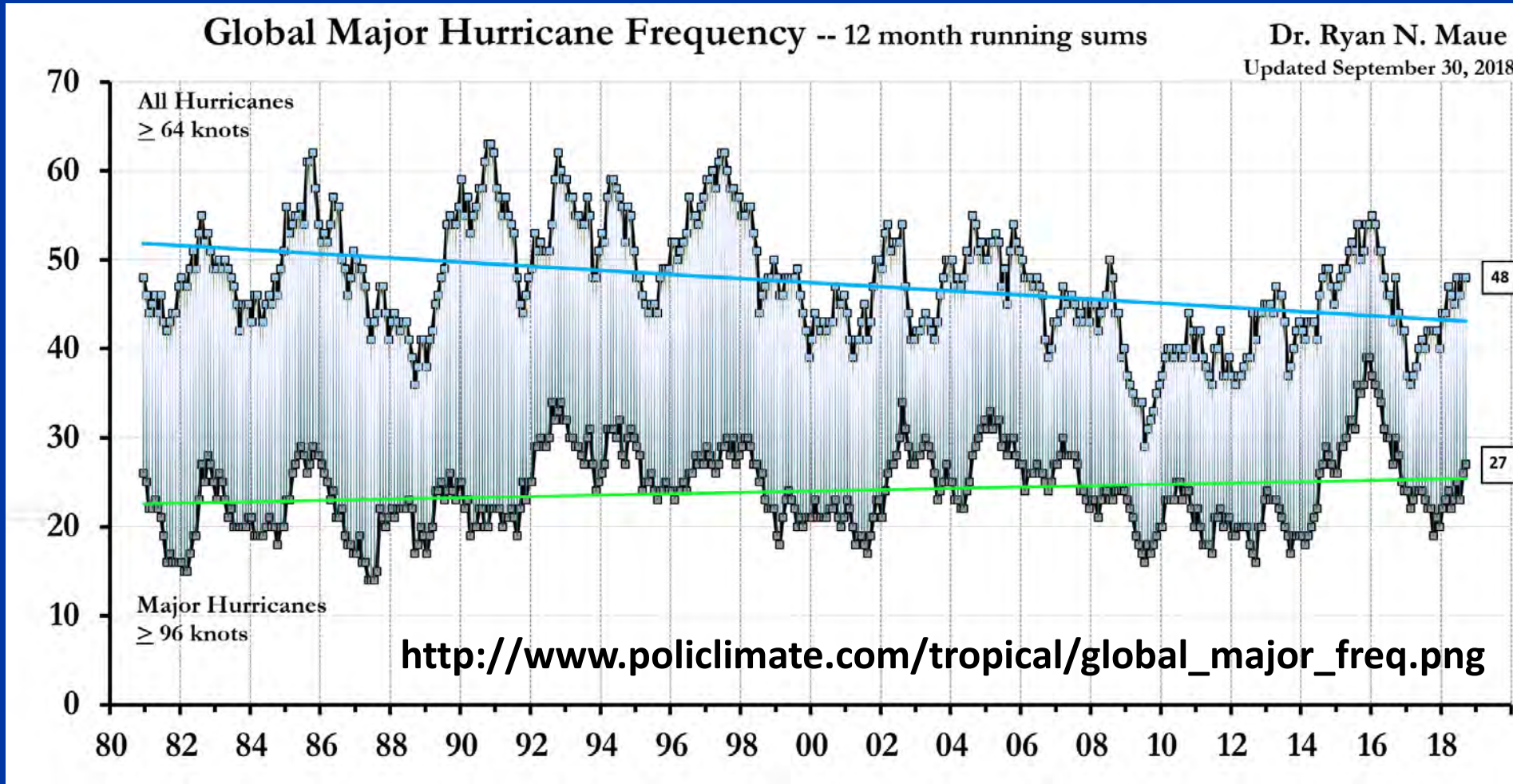


Quelle: BSH HH, S. Müller-Navarra (2012)  
Trend-Pfeil eingesetzt

**10. Behauptung von „Wissenschaft“,  
Politik & Medien:**

**Anzahl und Stärke tropischer Stürme  
nimmt zu**

# Keine Zunahme tropischer Stürme von 1981 - 2018!







## WISSENSCHAFT

Schlagzeilen | DAX 13.169,73 | Abo

Nachrichten > Wissenschaft > Natur > Klimawandel > Klimawandel und Wirbelstürme: Neue Studie prophezeit weniger Hurrikane bis zum Jahr 2100

### Klimawandel und Wirbelstürme

# Neue Studie prophezeit weniger Hurrikane bis zum Jahr 2100

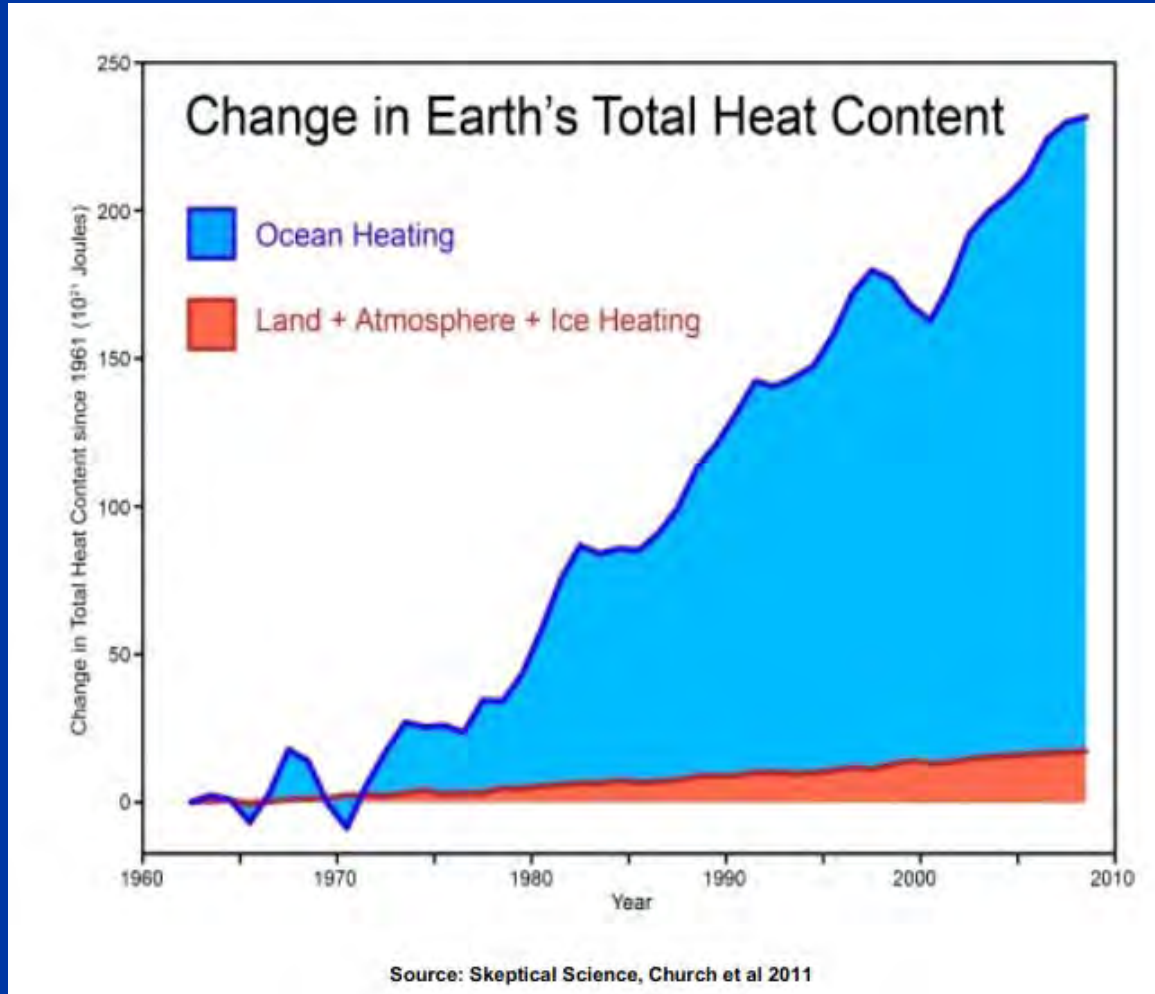
Die Frage beschäftigt Atmosphärenforscher schon seit Jahren: Verstärkt der Klimawandel Zahl und Stärke von Wirbelstürmen über dem Atlantik oder nicht? Eine neue Simulation kommt nun zu dem Ergebnis, dass die Zahl der Stürme in den USA um bis zu 30 Prozent zurückgehen könnte.



## **11. Behauptung von „Wissenschaft“, Politik & Medien:**

**Die hohen CO<sub>2</sub> -Mengen lösen sich im Meer -  
Das Meer versauert und die Korallen sterben**

**In einer Tiefe von 50 m weisen die Meere typischerweise einen leicht alkalischen pH-Wert von 7,9 bis 8,25 auf (Wikipedia)**

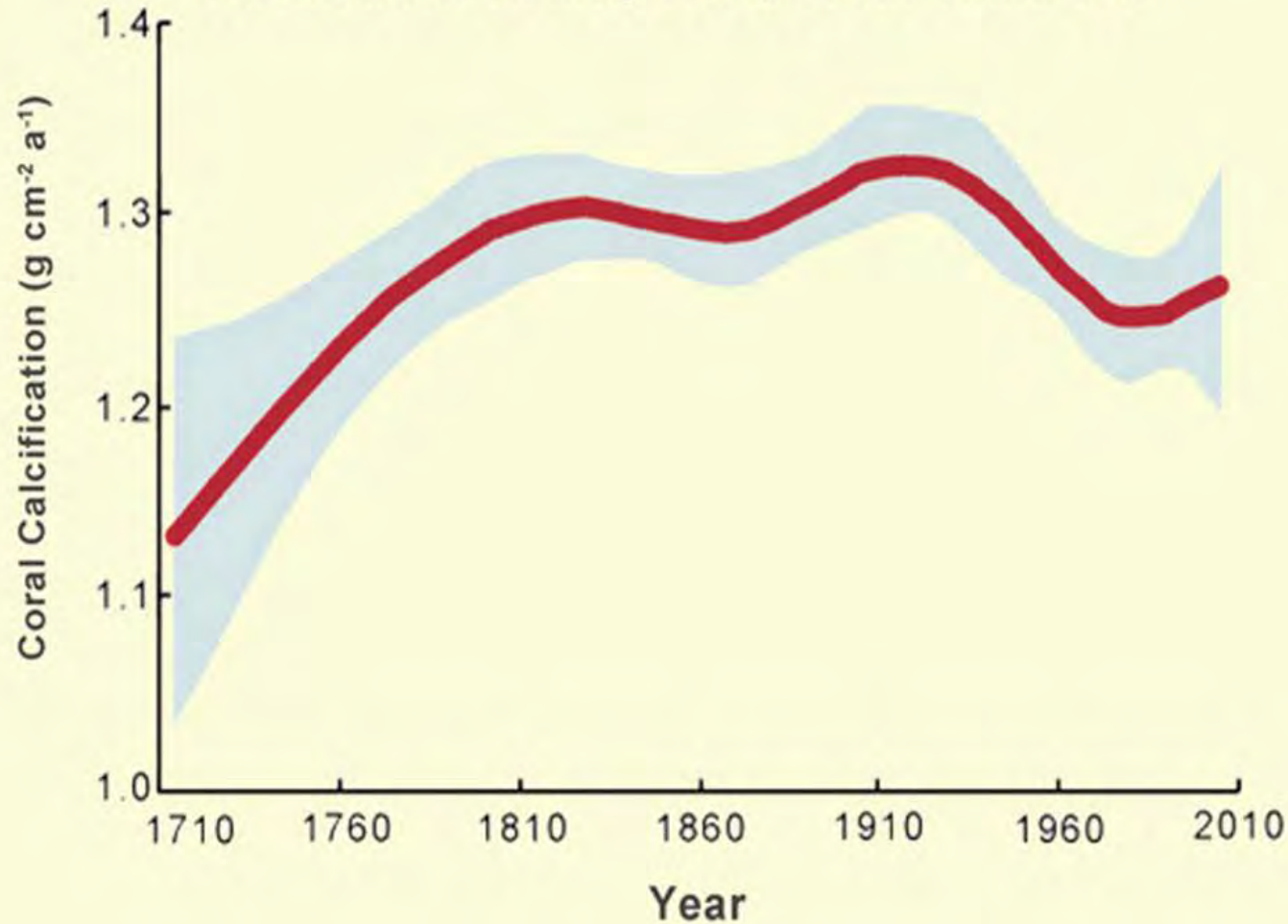


**Korrekt ist:**

- 1. Das Meer wird wärmer**
- 2. CO<sub>2</sub> entweicht bei Wärme**
- 3. -> weniger Kohlensäure im Meer**
- 4. Das Meer wird weniger sauer**
- 5. Den Korallen geht es gut**

**Hier ist der Beweis --->**


Calcification on Meiji Reef, South China Sea



### Fazit:

- Die Korallen sterben nicht
- Die Korallen nahmen zu in den letzten 3 Jahrhunderten

<http://www.klimaskeptiker.info/index.php?seite=einzelmeldung.php?nachrichtid=2355>



## Entgegen gegenteiliger Behauptungen stellen wir fest:

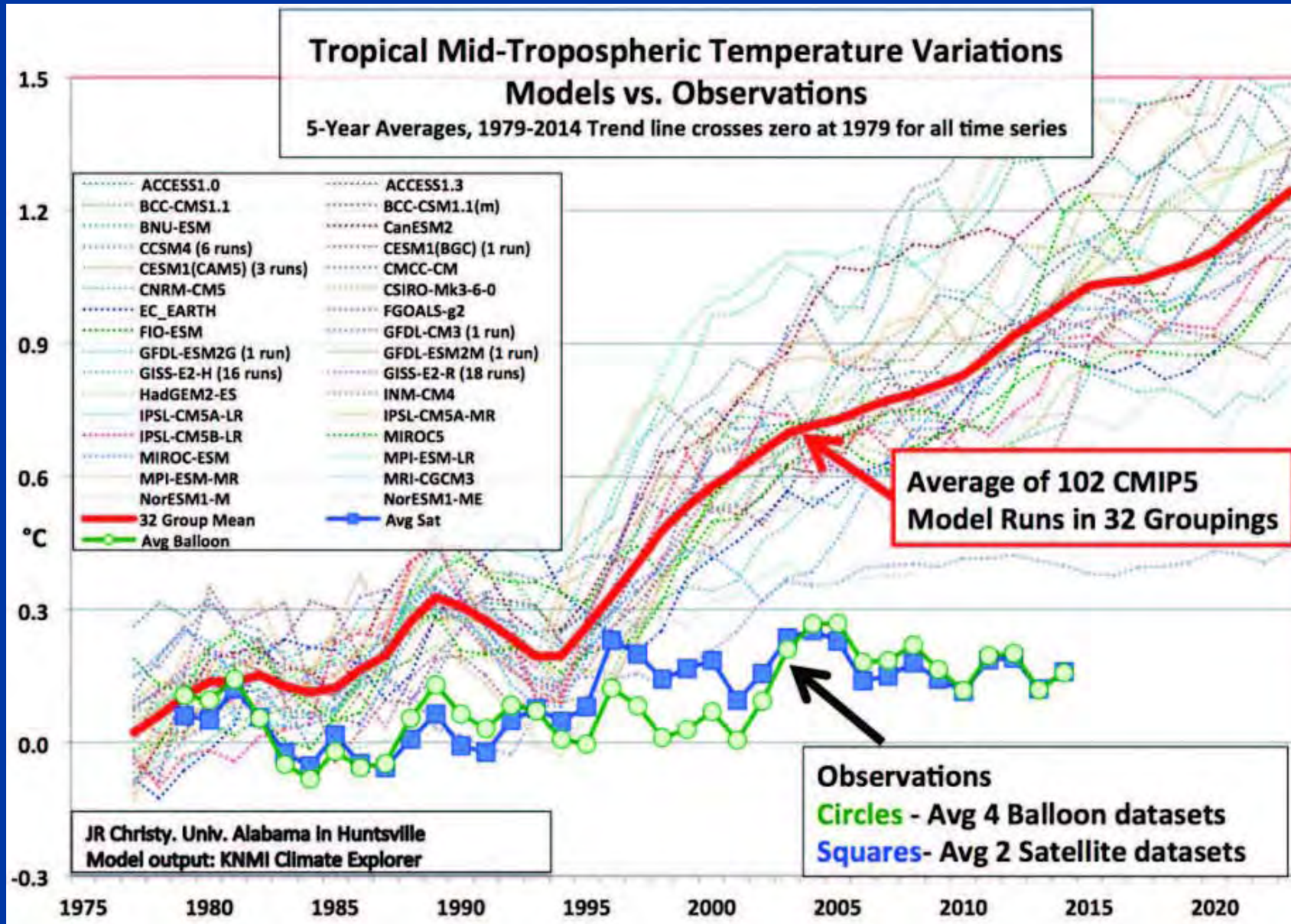
- **CO<sub>2</sub> ist kein Treibhausgas sondern ein Fotosynthesegas!**
- **CO<sub>2</sub> ist kein Schadstoff, kein Klimakiller, kein Umweltverschmutzer, CO<sub>2</sub> ist keineswegs giftig und CO<sub>2</sub> ist kein „Müll in der Luft“, wie im ARD-Pressclub vom 16.6.2019 behauptet wurde!**
- **CO<sub>2</sub> hat keinen Einfluss auf Unwetter, Hochwasser, Höhe der Meeresspiegel, oder auf die Erderwärmung.**
- **Die derzeitigen CO<sub>2</sub> Konzentrationen in der Luft sind keineswegs – wie von den Medien behauptet - die höchsten, die jemals gemessen wurden!**



## **12. Projektion des Weltklimarates (IPCC):**

**Die Erdtemperatur wird um 1,5 – 2°C steigen**

# Klimaerwärmung: Computer-Modelle und Wirklichkeit



Vergleich der Rechenergebnisse von Klimamodellen mit Messwerten, Temperatur-Mittelwerte über die tropische Troposphäre (0 bis ca. 15 km Höhe). Zur unmittelbaren Vergleichbarkeit wurden alle Kurven an den gleichen Ausgangspunkt angepasst (linearer Trend schneidet die Nulllinie im Jahr 1979, dem Beginn der Satellitenmessungen).  
Quelle: Testimony of John R. Christy, U. S. House Committee on Science, Space & Technology, 2 Feb 2016.

# Stanford Professor widerlegt CO2-Theorie - Medien schweigen

10. September 2019

**Neue US-Studie zerstört Klimamodelle vollständig. Alle Aussagen, die über den Einfluss von CO2 auf das Klima gemacht werden, sind damit bedeutungslos.**

**Klimawandelmodelle können die Erdtemperatur nicht vorhersagen. Medien verschweigen neue Erkenntnisse.**

<https://www.mmnews.de/vermishtes/130317-stanford-professor-widerlegt-co2-theorie-medien-schweigen>

# Neues Paper zerstört Klimamodelle und CO<sub>2</sub> –Hoax

SEPTEMBER 8, 2019

## Zusammenfassung

- Klimawandelmodelle können die Erdtemperatur nicht vorhersagen.
- Alle Berechnungen der Temperaturentwicklung sind falsch.
- Alle Aussagen, die über den Einfluss von CO<sub>2</sub> auf das Klima gemacht werden, sind damit bedeutungslos.
- Ein Effekt von CO<sub>2</sub> auf das Klima könnte selbst dann, wenn es ihn gäbe, nicht nachgewiesen werden.
- Schon der Fehler in der Modellierung der langwellen Strahlung, die von Wolken auf die Erde reflektiert wird, ist um das 114fache größer als der Effekt den CO<sub>2</sub> auf das Klima haben soll.

**ScienceFiles**

Kritische Sozialwissenschaften

<https://sciencefiles.org/2019/09/08/in-trummern-neues-paper-zerstort-klimamodelle-und-co2-hoax-vollstandig/>



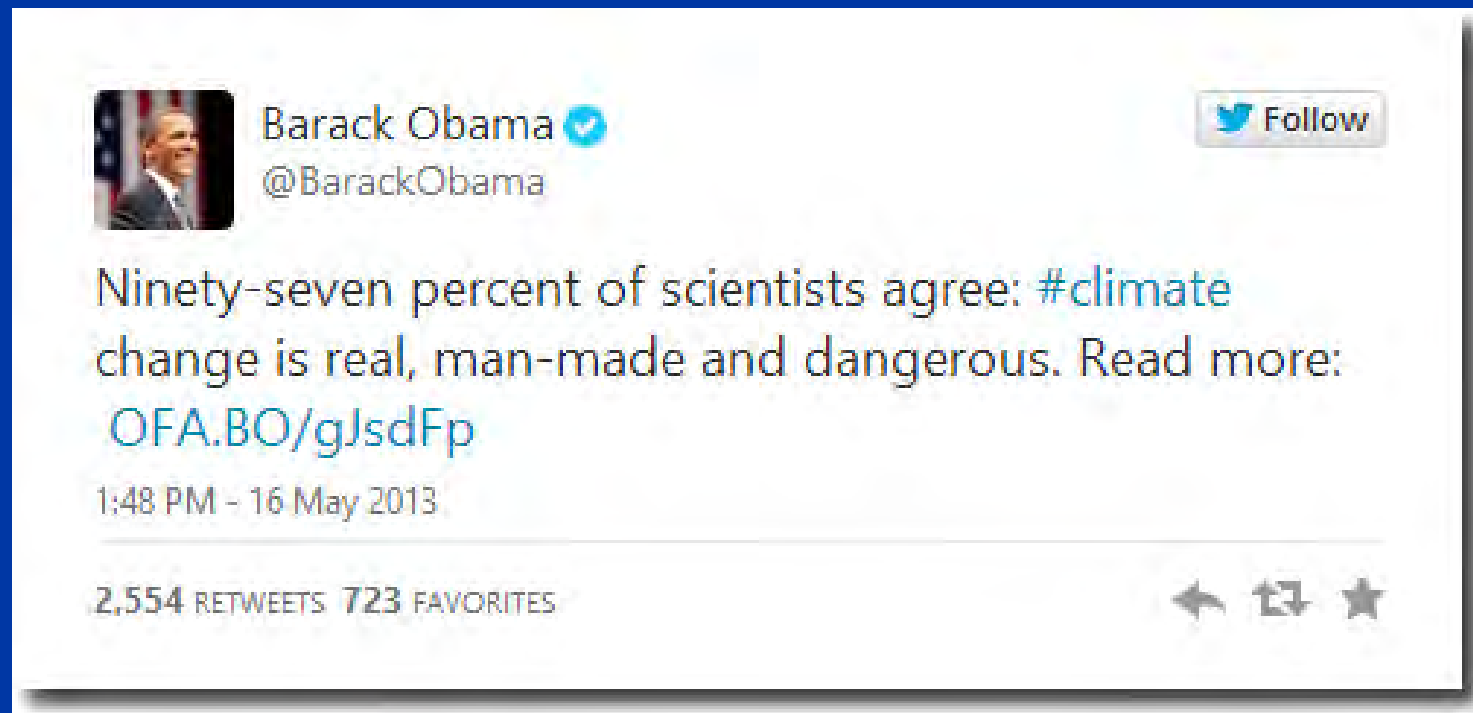
# Klimamodelle rechnen mit der Erde als Scheibe

„In allen Klimamodellen wird angenommen, dass die Oberfläche der Erde flach 2D und nicht 3D ist“ (Michael J. Prather und Juno C. Hsu haben in einem brandneuen Beitrag für die Zeitschrift „Proceedings of the National Academy of Science“).



Ursprünglich, so berichten die beiden Autoren, sei die Annahme einer flachen Erde deshalb gemacht worden, weil die Rechenkapazität von Computern nicht ausgereicht habe, um die Tatsache, dass die Erde mehr oder minder rund und eben keine Scheibe ist, adäquat abzubilden. Dann sei diese Annahme einfach vergessen worden.

## 13. Behauptung von Wissenschaft, Politik & Medien:

97% der Wissenschaftler seien sich einig, dass der Mensch für die gegenwärtige Erderwärmung verantwortlich ist und zwar durch die Emission von CO<sub>2</sub> – richtig oder falsch?






A screenshot of a tweet from Barack Obama. The tweet text reads: "Ninety-seven percent of scientists agree: #climate change is real, man-made and dangerous. Read more: [OFA.BO/gJsdFp](http://OFA.BO/gJsdFp)". The tweet is dated "1:48 PM - 16 May 2013" and has "2,554 RETWEETS" and "723 FAVORITES". The interface includes a profile picture of Barack Obama, his name "Barack Obama" with a verified badge, his handle "@BarackObama", and a "Follow" button.

Barack Obama   
@BarackObama 

Ninety-seven percent of scientists agree: #climate change is real, man-made and dangerous. Read more: [OFA.BO/gJsdFp](http://OFA.BO/gJsdFp)

1:48 PM - 16 May 2013

2,554 RETWEETS 723 FAVORITES   

**Cook et al. 2013 bewerteten die Zusammenfassungen von 11.944 Studien und schlossen daraus auf die Meinung der jeweiligen Autoren:**

**Die Menschheit verursacht über 50% der Erderwärmung**      **986 Autoren = 8,3 %**

**Die Menschheit verursacht keinerlei Erderwärmung**      **24 Autoren = 0,2 %**

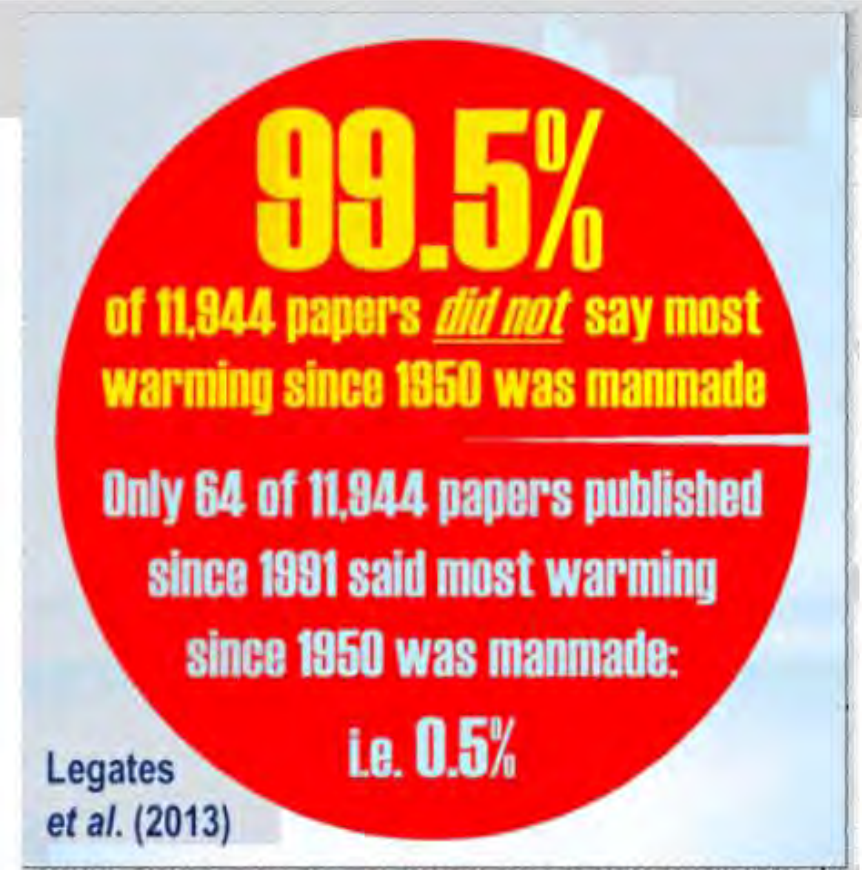
**Keine Meinung oder unsicher**      **10.934 Autoren = 91,5 %**

**Cook et al. aber strichen diese 91,5% aus der Statistik und verglichen nur die absoluten Befürworter mit den absoluten Zweiflern. Das ergab 97,6% Befürworter**

# Legates et al. 2013: Nur 0,5% der Wissenschaftler sind der Meinung, der Mensch sei für die Klimaerwärmung verantwortlich

## 97% Konsens der Wissenschaftler

Legates et al. 2013 überprüften die Studie von Cook et al. mit korrekter Statistik und kamen zu dem Schluss, dass in Wirklichkeit nur 0,5% der Autoren der Meinung sind, die Klimaerwärmung sei vom Menschen verursacht.





## **Petitionen von über 40.000 internationalen Wissenschaftlern, die einen vom Menschen verursachten Klimawandel in Frage stellen**

- **Der Heidelberger Appell** 4000 Wissenschaftler, darunter 72 Nobelpreisträger
- **Das Klima-Manifest von Heiligenroth** (2007) unterschrieben von deutschen Wissenschaftlern
- **Der Oregon Appell** im Jahre 2008 (31.487 Wissenschaftlern)
- Ein Team von 200 Wissenschaftlern schreibt 2009 an **UN-Generalsekretär Ban-Ki Moon**
- **PETITIONS-Schreiben von Dr. Richard Lindzen an Präsident Trump** am 23.02.2017: (Unterschrieben von ca. 350 Wissenschaftlern)
- **Positionspapier des „Berliner Kreises“ in der Union** vom 30. Mai 2017
- Vortrag von Prof. Nir Shaviv im Rahmen einer **Anhörung des Ausschuss für Umwelt, Naturschutz und nukleare Sicherheit im Deutscher Bundestag** am 24. November 2018
- **Stellungnahme für die Ausschlussdiskussion zum Thema „COP24 in Katowice**
- In Italien haben am 19.06.2019 über 90 Wissenschaftler eine Petition unterzeichnet mit dem Titel: “Klima, eine Gegenstrom-Petition“
- 700 vorwiegend Europäische Wissenschaftler unterzeichneten 2019 eine Petition an die **Vereinten Nationen** und die **Europäische Gemeinschaft**







# Angebliche Petition von 11.000 „Wissenschaftlern“ gegen die Klima-Krise


**“11,000 scientists” climate emergency petition includes a  
bunch of fake names**

[Anthony Watts](#) / [6 days ago November 7, 2019](#)

<https://wattsupwiththat.com/2019/11/07/11000-climate-scientists-petition-includes-a-bunch-of-fake-names/>

Die Erklärung der „Alliance of World Scientists“ über eine angebliche "Klimakatastrophe" war von Leuten unterzeichnet worden, die es gar nicht gibt, z.B. Mickey Mouse, Harry Potter, Albus Dumbledore aus Hogwarts u.v.a.

So versuchen immer wieder Klimaalarmisten, die Welt zum Narren zu halten.



## 14. Behauptung von „Wissenschaft“, Politik & Medien:

„CO<sub>2</sub> und Erderwärmung  
führen zu Ernteaussfällen“

**Stimmt nicht!**  
**Das Gegenteil ist der Fall!**





# „Begasung mit CO<sub>2</sub> = höhere Ernteerträge

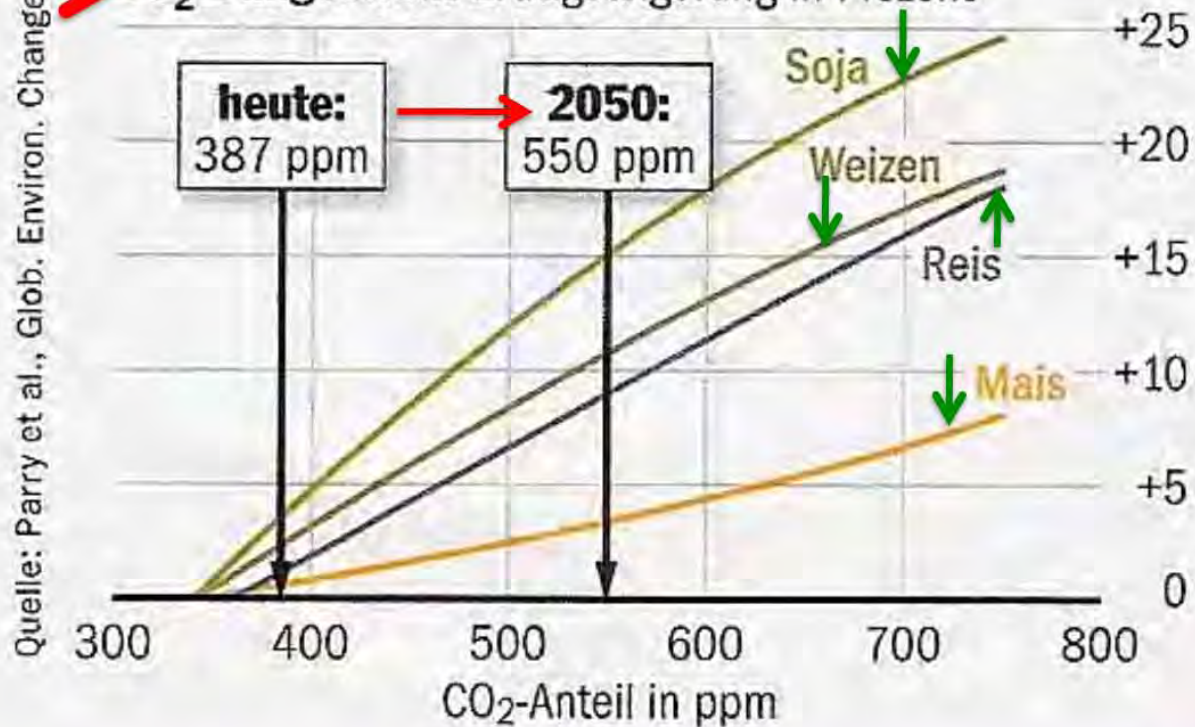
In den Gewächshäusern sorgt eine CO<sub>2</sub>-Begasung von 0,1%, also dem 2,5-fachen der derzeit in der Luft vorherrschenden CO<sub>2</sub>-Konzentrationen von etwa 0,04% für optimales Wachstum unserer Kulturpflanzen

([https://industrie.airliquide.de/sites/industry\\_de/files/2016/07/15/gewachshausbegasung\\_co2.pdf](https://industrie.airliquide.de/sites/industry_de/files/2016/07/15/gewachshausbegasung_co2.pdf)).



# → Treibhausgas verbessert Ernte ←

→ **CO<sub>2</sub>-Düngeneffekt** Ertragsteigerung in Prozent



Quelle:  
FOCUS 48 / 2010

## Mehr Nahrung

Der Anteil von Kohlendioxid (CO<sub>2</sub>) in der Luft wird bis 2050 auf 550 ppm steigen. Das erhöht den Getreideertrag

**UNESCO: 1 Mrd. Menschen hungert !!**

**CO<sub>2</sub> sichert + fördert die Ernährung der Menschen !**

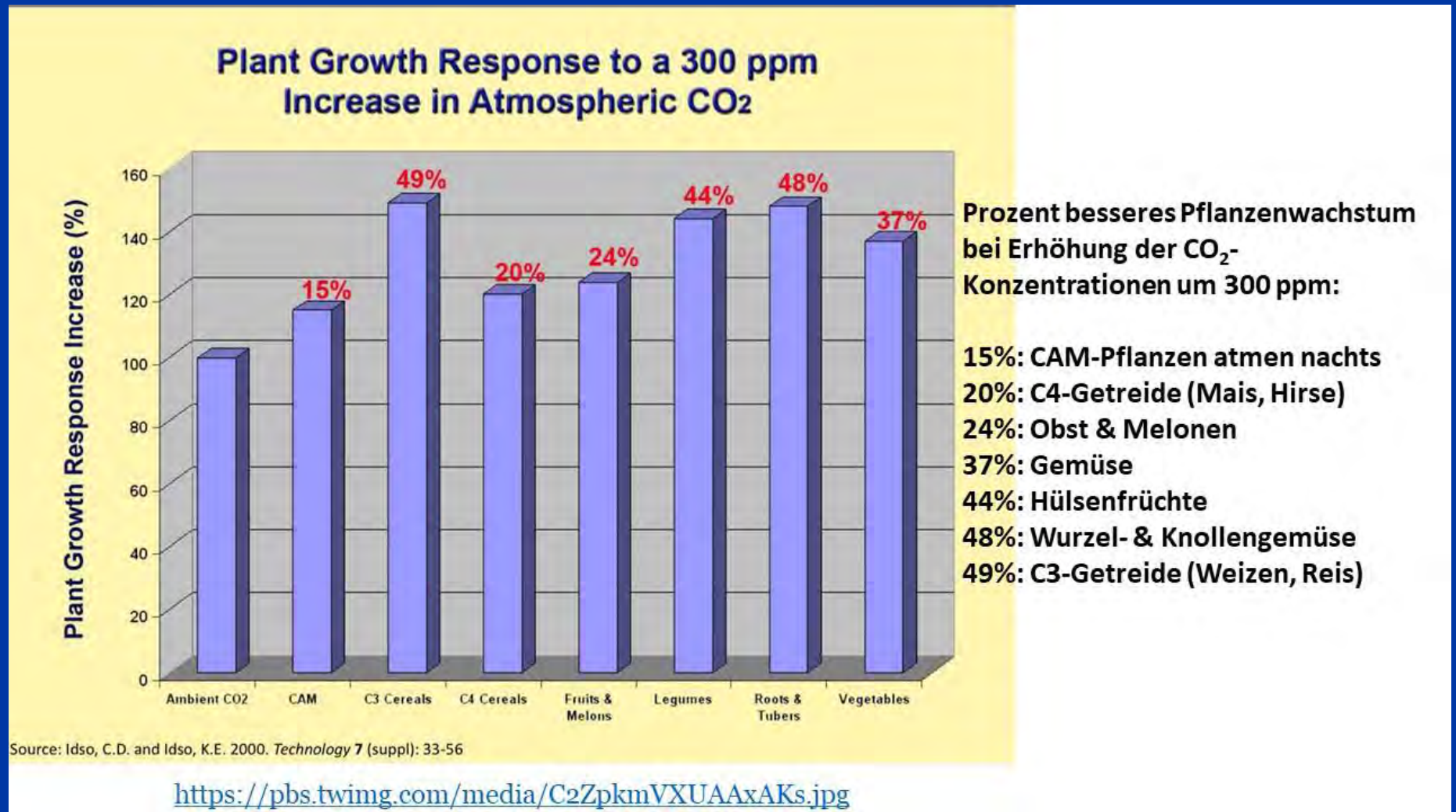
**→ Die CO<sub>2</sub>-Verteufelung ist ein Vergehen an der Menschheit !**

**→ Die Versprittung von Brot-Getreide auch !!**



# Mehr CO<sub>2</sub> in der Atmosphäre = weniger Hunger in der Welt!

Zufuhr von 300 ppm CO<sub>2</sub> fördert das Wachstum um 15 – 49%



# CO<sub>2</sub> fördert das Pflanzenwachstum

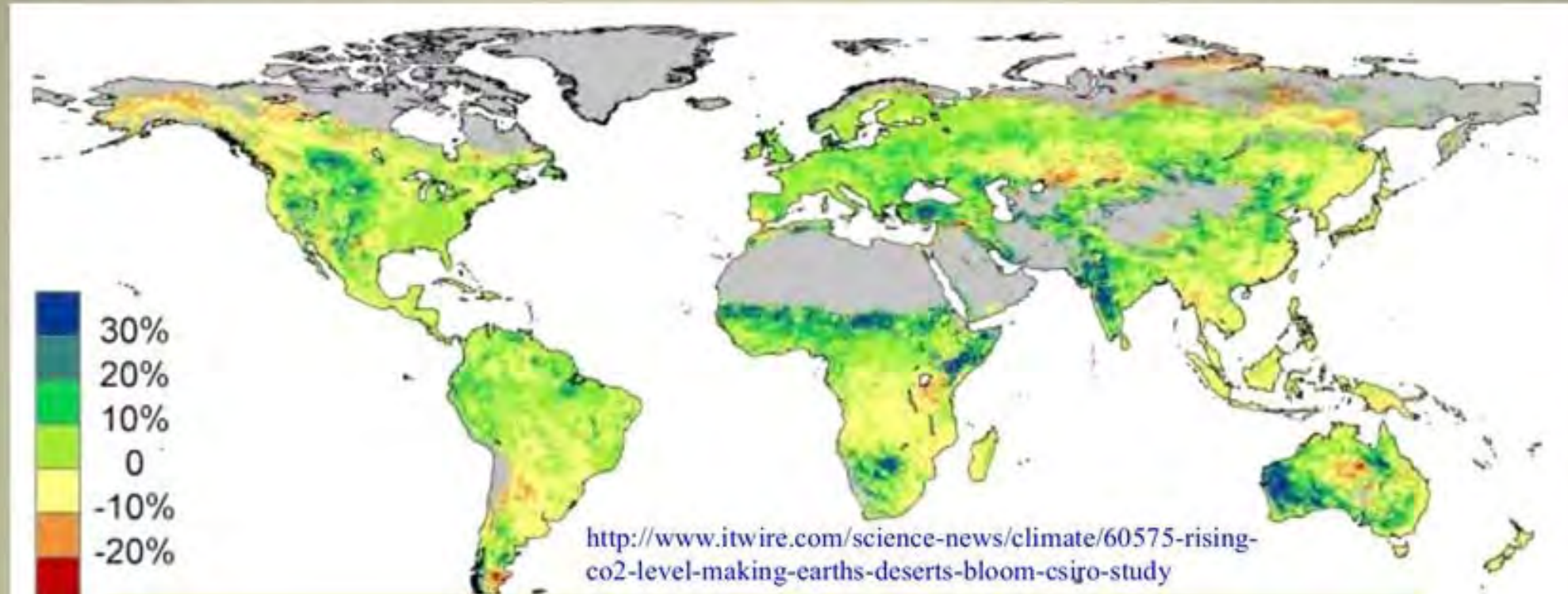


**Craig Idso, CO<sub>2</sub>-Experte und Autor der CO<sub>2</sub>Science-Website, die die Wachstumsrate von Kiefern unter Umgebungsbedingungen gegenüber der Zugabe von 150 ppm, 300 ppm und 450 ppm CO<sub>2</sub> demonstriert (CO<sub>2</sub> Science, Center for the Study of Carbon Dioxide and Global Change, Tempe, Arizona)**



# CO<sub>2</sub>-Anstieg 1982-2010 : Die Erde ergrünt !

KEPuls / V-Folie / 2013



**CSIRO Australia. "Deserts 'greening' from rising carbon dioxide."**

**Trotz extensiver Waldrodungen weltweit ist seit 1982 eine Grünfläche doppelt so groß wie die USA hinzugekommen** (*Nature Climate Change* volume 6, pages 791–795, 2016; <https://www.nature.com/articles/nclimate3004>).

# „Die Süd-Sahara ergrünt

Die Sahara schrumpfte von 1987 – 2007 um 300.000 qkm  
Das ist ein Gebiet fast so groß wie Deutschland (357.000 qkm)  
Quelle: <http://www.oekologismus.de/>, Argus, Februar 2007

*Quelle: DER SPIEGEL 17/2009 S. 137*

**1989-2009: Zunahme des Baum-Bestandes um 50.000 qkm alleine in Niger  
Sahel insgesamt: ca. 300.000 qkm**

# „Die afrikanischen Savannen ergrünen

LOEWE Biodiversität und Klima Forschungszentrum;

KEPuls / V-Folie / 2012

Frankfurt am Main, 28. Juni 2012 :

[http://www.bik-f.de/root/index.php?page\\_id=32&ID=636](http://www.bik-f.de/root/index.php?page_id=32&ID=636)

## Machtwechsel in der Savanne – Bäume gewinnen die Oberhand über Gräser



*"Weite Teile der afrikanischen Savanne könnten bis 2100 zu Wäldern werden. Dies geht aus einer Studie des Biodiversität und Klima Forschungszentrums und der Goethe Universität Frankfurt hervor, die heute in "Nature" veröffentlicht wurde.*

*Die Ergebnisse deuten darauf hin, dass die **Düngung durch den steigenden Kohlendioxid-Gehalt in der Atmosphäre in ganz Afrika zu einer dichteren Bewaldung führt .....**"*

# „Wenig CO<sub>2</sub> = Ernteausfälle und Hungersnot

Mindest- CO<sub>2</sub> -Gehalt der Luft liegt bei circa 160 bis 180 ppm. Das ist ein Wert, der im Mittelalter auch mal real erreicht wurde und der dann neben aller Not der Kälte auch noch Hungersnöte auslöste, weil die Landwirtschaft darnieder lag.

Heute liegen wir mit ca. 400 ppm gut doppelt so hoch, wie im Mittelalter, aber unsere Ernteerträge könnten bei mehr CO<sub>2</sub> noch weiter gesteigert werden.

Mehr CO<sub>2</sub> in der Atmosphäre = weniger Hunger in der Welt!





## **Richard Toll, Professor für Klimawandel-Ökonomie und Gutachter für den Weltklimarat empfiehlt:**

**„Es ist wenig teurer, eine Strategie der Anpassung an den Klimawandel zu wählen, statt ihn durch drastische CO<sub>2</sub> Reduktion verhindern zu wollen.“  
Laut UN-Schätzungen könnte man für die Hälfte der Kosten von Kyoto die schlimmsten Probleme der Welt dauerhaft lösen: Trinkwasser, Sanitärhygiene, Gesundheitsversorgung, Bildung. Investitionen also, die sofort Leben retten würden**

**Aber, solange die CO<sub>2</sub>-Bilanz stimmt, sind uns Umwelt und Menschheit egal!!!**

Nummer 27 – 4. Juli 2019 – 87. Jahrgang  
Fr. 9.– (inkl. MwSt.) – Euro 6,90

# DIE WELTWOCHEN



27

## Die Welt vergrünt

Dem Klimawandel und dem CO<sub>2</sub> sei Dank.

*Von Benny Peiser und Matt Ridley*

4. Juli 2019

## Es grünt auf der Welt

*Von Benny Peiser* — Die Erde erwärmt sich langsamer als erwartet. Die prophezeiten Katastrophen bleiben aus. Doch eines ist gewiss: Die Welt wird immer grüner. Dank dem Treibhausgas CO<sub>2</sub>.

## Ausbreitung der Vegetation

*Von Matt Ridley* — CO<sub>2</sub> ist Pflanzennahrung. Die Vergrünung der Erde bedeutet mehr Nahrung für Tier und Mensch. Warum spricht niemand davon?



## Weniger Hunger und Armut

Als ebenso haltlos erweisen sich die endlosen Prophezeiungen der letzten Jahrzehnte, laut denen der Klimawandel zu einem Anstieg von Armut und Hunger führen werde. Nach Anga-



**Matt Ridley** ist ein britischer Politiker, Unternehmer, Zoologe und Autor.

Die Grafik beruht auf den Arbeiten des Forschers Ranga Myneni, Boston University.



**Seit der „Energiewende“:**

**Chaotische Zustände  
im deutschen Elektrizitätsnetz**

**FAZ 1.7.2019:**

## **Chaotische Zustände im deutschen Elektrizitätsnetz**

**Im deutschen Stromnetz ist es im Juni mehrfach zu schweren Krisen mit europaweiten Folgen gekommen. Die Systemsicherheit war gefährdet.**

Die ungewöhnlichen Unterdeckungen am deutschen Strommarkt hatten nicht nur Hilfsaktionen der Anrainerstaaten zur Folge, sondern auch erhebliche Kursausschläge an der Börse. Dienstagabend schossen die Preise um gut das Zwanzigfache auf bis zu 1000 Euro die Megawattstunde. Der höchste bezahlte Betrag für Regelenergie belief sich am Samstag sogar auf 37856 Euro, nachdem er am Samstag der Vorwoche weniger als 10 Euro gekostet hatte. Am Sonntag brachte eine Megawattstunde Regelenergie dann bis zu 3900 Euro, am Montag 1000 Euro. Für Dienstag wurden sie am Montag zu Preisen um die 400 Euro gebucht.

## Chaotische Zustände im deutschen Elektrizitätsnetz

Im vergangenen Jahr war es immer wieder zu Knappheitssituationen im Netz gekommen. An die 100 Mal wurden große Stromverbraucher wie Alu- und Stahlhütten kurzfristig vom Netz genommen – sie werden dafür entschädigt. Als Grund für die Schwankungen wurden fehlerhafte Wetterprognosen genannt.

„Nun drohen den Stromkunden exorbitante Mehrkosten“, warnte die Netzexpertin der Grünen, Ingrid Nestle. Denn die Kosten für die Netzsystemsicherheit werden auf die Stromkunden umgelegt.

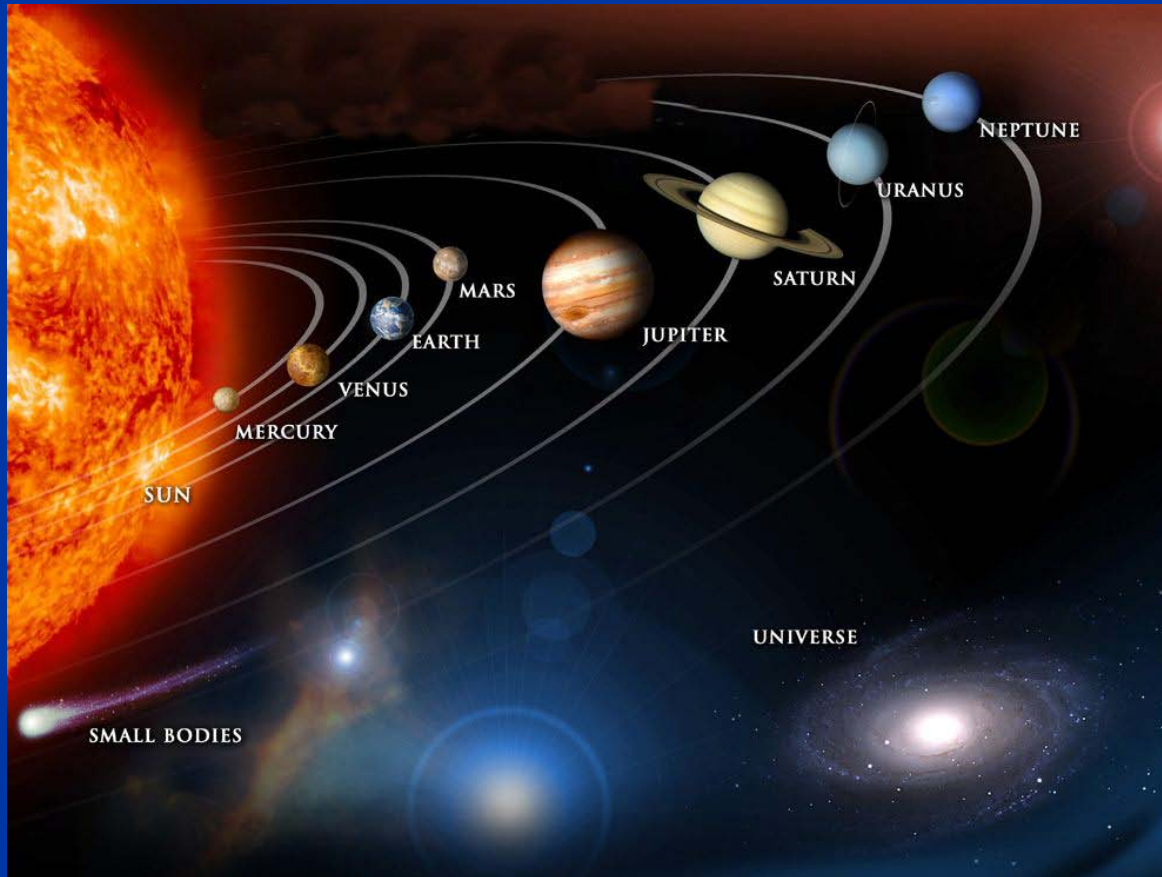
**Das Wall Street Journal schrieb am 29.1.2019  
in einem Editorial, betitelt mit  
'World's Dumbest Energy Policy':**

**„Die deutsche Energiepolitik ist selten dämlich. Sie zerstört den  
einzigsten Energie-Rohstoff, der Deutschland in großen Mengen  
zur Verfügung steht: die Kohle.“**



# Erwärmung findet im gesamten Sonnensystem statt

Prof. Dr. Alexan-der Dmitriev (1997): „Der Klimawandel auf der Erde ist nur ein Glied in einer ganzen Kette von Ereignissen, die in unserem Sonnensystem stattfinden.“

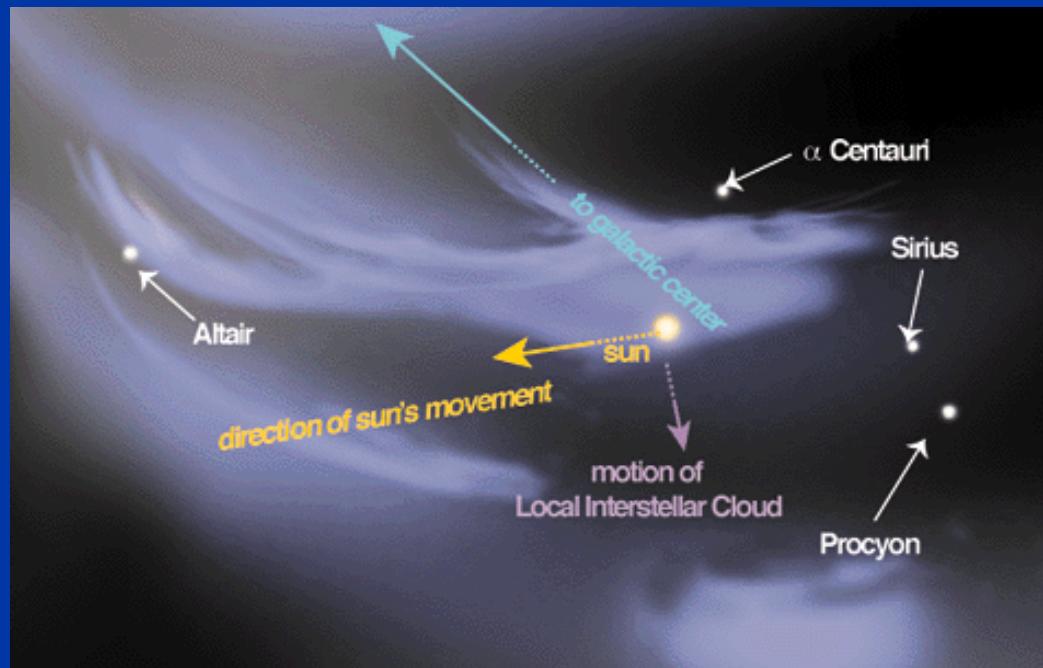


Als Ursache für diese Ereignisse wird das Eindringen eines hochenergetisch-plasmatischen Feldes in unser Sonnensystem ange-führt. Die-sem Feld werden signifikante Veränderungen auf allen Planeten unseres Sonnensystems einschließ-lich der Sonne zugeschrieben.

<http://www.tmgnow.com/repository/global/planeto-physical.html>

# Erwärmung findet im gesamten Sonnensystem statt

NASA SCIENCE berichtete am 23.12.2009 von einer Entdeckung durch die Sonde Voyager, wonach unser Sonnensystem in eine interstellare Wolke geraten ist. Gemäß der NASA besitzt diese Wolke eine Ausdehnung von rund 30 Licht Jahren (!) und wird von einem magnetischen Feld zusammengehalten.



Mit diesem Bericht unterstützt die NASA die Aussagen der Akademie der Wissenschaften Russlands vom Jahre 1997 und präzisiert diese aufgrund der gelieferten Daten von Voyager.

[http://science.nasa.gov/science-news/science-at-nasa/2009/23dec\\_voyager/](http://science.nasa.gov/science-news/science-at-nasa/2009/23dec_voyager/)

# Erwärmung findet im gesamten Sonnensystem statt



**Mars: Die Durchschnittstemperatur ist seit den 1970er Jahren um  $0,65^{\circ}\text{C}$  angestiegen**

[https://www.focus.de/wissen/natur/astronomie/aid\\_52778.html](https://www.focus.de/wissen/natur/astronomie/aid_52778.html)

<http://www.wissenschaft.de/erde-weltall/raumfahrt/->

[/journal\\_content/56/12054/1017880/Klimawandel-auf-dem-Mars/](/journal_content/56/12054/1017880/Klimawandel-auf-dem-Mars/)



**Jupiter: am 04.05.2006 berichtete space.com, dass sich der Jupiter in einer Phase globaler Veränderungen befindet, die in verschiedenen Gebieten zu Temperaturveränderungen bis zu  $10^{\circ}$  Fahrenheit ( $\sim 5,6^{\circ}\text{C}$ ) geführt haben.**

<http://www.space.com/2071-storm-jupiter-hints-climate-change.html>

# Erwärmung findet im gesamten Sonnensystem statt



**Saturn:** den Astronomen ist seit Jahren bekannt, dass die obere Atmosphäre des Saturn und anderer großer Planeten heißer ist, als durch das absorbierte Sonnenlicht zu erklären ist. Das schließt definitiv den Jupiter mit ein. Parallel zum Jupiter konnte auf dem Saturn gleichfalls eine Aura mit einem Durchmesser von rund 28.000 km fotografiert werden, die am Nordpol zu sehen war.

[http://www.nasa.gov/mission\\_pages/cassini/multimedia/pia11396.html](http://www.nasa.gov/mission_pages/cassini/multimedia/pia11396.html)



**Pluto:** am 09.10.2002 berichtete die Internetseite space.com, dass eine Klimaerwärmung auf dem Pluto bereits um 3,5° Fahrenheit (~2° C) stattgefunden hat.

<http://www.space.com/3159-global-warming-pluto-puzzles-scientists.html>



# 1000 Euro pro Haushalt pro Monat

KLIMAWENDE

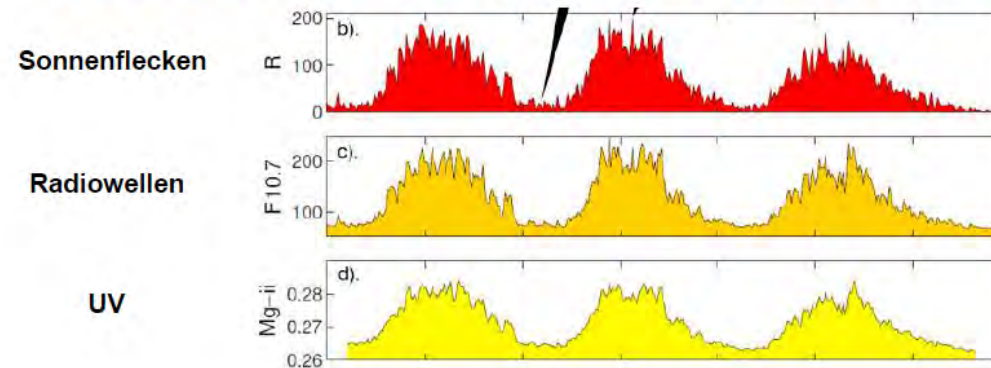
## 7600 Milliarden fürs Klima

Angela Merkel hat eine weitere Verschärfung des Klimaziels ausgerufen – Deutschland soll CO<sub>2</sub>-neutral werden. Die Kosten dafür betragen bis 2035 das Doppelte der Wirtschaftsleistung eines ganzen Jahres. Welcher Haushalt kann 1000 Euro im Monat extra aufbringen?

Tichys Einblick 7. Juli 2019

... und wofür?  
Der Sonne sagen  
wie sie zu  
scheinen hat?

### Solare Schwankungen im 11-Jahres-Takt



Variabilität

Gray et al. 2010

Von einigen %  
bis zu 70%



**Thorsten Schäfer-Gümpel brachte es auf einen Nenner:**

**„Die Grünen versuchen, alles Elend dieser Welt zu reduzieren auf die Frage des Klimawandels“**

## Mein Fazit:

**CO<sub>2</sub> sichert und fördert die Ernährung  
von Mensch und Tier**



**Mehr atmosphärisches CO<sub>2</sub> bedeutet weniger Hunger in der Welt !**

**Die CO<sub>2</sub> -Verteufelung und der Versuch,  
der Atmosphäre CO<sub>2</sub> zu entziehen,  
ist ein Vergehen an der Menschheit!**

*"Für die Pflanzenproduktion  
sind CO<sub>2</sub>-Werte  
oberhalb von 700 ppm optimal."*

# Schlussbetrachtung (1)

CO<sub>2</sub> ist lebensnotwendig, und zweimal in der Geschichte des modernen Lebens gab es Perioden mit einem starken Rückgang der CO<sub>2</sub> -Konzentration in der globalen Atmosphäre. Hätte sich dieser Rückgang in Zukunft in gleichem Maße fortgesetzt, würde CO<sub>2</sub> schließlich auf ein Niveau sinken, das zur Unterstützung der Pflanzenwelt unzureichend ist, möglicherweise in weniger als zwei Millionen Jahren.

Besorgniserregender ist die Möglichkeit, dass in naher Zukunft während einer zukünftigen Vereisung das CO<sub>2</sub> auf 180 ppm oder weniger sinken kann, was das Wachstum von Nahrungsmitteln und anderen Pflanzen stark reduziert. Die menschlichen CO<sub>2</sub> -Emissionen haben diese Möglichkeit verhindert, so dass zumindest während einer Eiszeit das CO<sub>2</sub> hoch genug wäre, um eine produktive Agrarindustrie aufrechtzuerhalten.

Patrick Moore, Gründer von Greenpeace, 7.6.2016, fcpp.org



## Schlussbetrachtung (2)

Ein 140 Millionen Jahre dauernder Rückgang des  $\text{CO}_2$  auf Werte, die einer Bedrohung des Überlebens jeglichen Lebens auf der Erde nahe kamen, kann kaum als “das Gleichgewicht der Natur” bezeichnet werden. Insofern stellen die menschlichen Emissionen einen Ausgleich zum globalen Kohlenstoffkreislauf her, indem sie einen Teil des  $\text{CO}_2$  wieder in die Atmosphäre zurückführen, der durch Photosynthese und  $\text{CaCO}_3$  - Produktion entzogen und anschließend an tiefe Sedimente verloren wurde. Dieser äußerst positive Aspekt der menschlichen  $\text{CO}_2$ -Emissionen muss sicherlich gegen die unbewiesene Hypothese abgewogen werden, dass die menschlichen  $\text{CO}_2$ -Emissionen in den letzten Jahren hauptsächlich für die leichte Erwärmung des Klimas verantwortlich sind und in den kommenden Jahrzehnten eine katastrophale Erwärmung verursachen werden.

Patrick Moore, Gründer von Greenpeace, 7.6.2016, [fcpp.org](http://fcpp.org)

## Schlussbetrachtung (3)

Wir haben Angst, dass das Fahren mit unseren Autos unsere Enkelkinder umbringt, und wir fühlen uns dafür schuldig. Eine starke Interessenkonvergenz zwischen den wichtigsten Eliten unterstützt und treibt das Klimakatastrophennarrativ voran. Umweltschützer verbreiten Angst und sammeln Spenden ein; Politiker scheinen die Erde vor dem Untergang zu retten; die Medien haben einen Feldtag mit Sensation und Konflikten; Wissenschaftler und wissenschaftliche Institutionen sammeln Milliarden von öffentlichen Zuschüssen, gründen völlig neue Institutionen und betreiben einen Nährbodenrausch für beängstigende Szenarien; Unternehmen wollen grün aussehen und erhalten riesige öffentliche Zuschüsse für Projekte, die sonst wirtschaftliche Verlierer wären, wie große Windparks und Solaranlagen. Bei all diesen Machenschaften geht die unbestreitbare Tatsache verloren, dass das Wichtigste an CO<sub>2</sub> darin besteht, dass es für alles Leben auf der Erde unerlässlich ist und dass die atmosphärische Konzentration von CO<sub>2</sub> vor der Verbrennung fossiler Brennstoffe sehr lange Zeit in eine sehr gefährliche Richtung ging.

Patrick Moore, Gründer von Greenpeace, 7.6.2016, fcpp.org

**Wenn also jemand auf Sie zukommt und behauptet, dass die Menschen einen Klima-Notstand verursachen.....**

**... dann halten Sie bitte sofort Ihre Briefftasche ganz fest!**

**Vielen Dank für Ihre Aufmerksamkeit!**

